

COMUNE DI VILLA SAN GIOVANNI

DOCUMENTO UNICO DI PROGRAMMAZIONE

2017-2019

Sommario

PREMESSA	4
INTRODUZIONE AL DOCUMENTO UNICO DI PROGRAMMAZIONE (DUP)	5
SEZIONE STRATEGICA (SeS)	8
SeS - Analisi delle condizioni esterne	9
1. Obiettivi individuati dal Governo	9
2. Valutazione della situazione socio economica del territorio	10
Popolazione	10
Territorio	11
Strutture operative	11
Economia insediata	Errore. Il segnalibro non è definito.
3. Parametri economici	14
SeS - Analisi delle condizioni interne	16
1. Organizzazione e modalità di gestione dei servizi pubblici locali	16
Elenco degli organismi ed enti strumentali e società controllate e partecipate	16
2. Indirizzi generali di natura strategica	18
a. Investimenti e realizzazione di opere pubbliche	18
b. I programmi ed i progetti di investimento in corso di esecuzione e non ancora conclusi	18
c. Tributi e tariffe dei servizi pubblici	18
d. La spesa corrente con specifico riferimento alla gestione delle funzioni fondamentali anche con riferimento alla qualità dei servizi resi e agli obiettivi di servizio	19
e. L'analisi delle necessità finanziarie e strutturali per l'espletamento dei programmi ricompresi nelle varie missioni	21
f. La gestione del patrimonio	21
g. Il reperimento e l'impiego di risorse straordinarie e in conto capitale	22
h. L'indebitamento con analisi della relativa sostenibilità e andamento tendenziale nel periodo di mandato	22
i. Gli equilibri della situazione corrente e generali del bilancio ed i relativi equilibri in termini di cassa	22
3. Disponibilità e gestione delle risorse umane	23
4. Coerenza e compatibilità presente e futura con le disposizioni del patto di stabilità interno e con i vincoli di finanza pubblica	Errore. Il segnalibro non è definito.
5. Gli obiettivi strategici	25
Missioni	25
MISSIONE 01 - SERVIZI ISTITUZIONALI, GENERALI E DI GESTIONE	25
MISSIONE 02 - GIUSTIZIA	26
MISSIONE 03 - ORDINE PUBBLICO E SICUREZZA	27
MISSIONE 04 - ISTRUZIONE E DIRITTO ALLO STUDIO	28
MISSIONE 05 - TUTELA E VALORIZZAZIONE DEI BENI E DELLE ATTIVITÀ CULTURALI.	28
MISSIONE 06 - POLITICHE GIOVANILI, SPORT E TEMPO LIBERO.	29
MISSIONE 07 - TURISMO.	29
MISSIONE 08 - ASSETTO DEL TERRITORIO ED EDILIZIA ABITATIVA.	30
MISSIONE 09 - SVILUPPO SOSTENIBILE E TUTELA DEL TERRITORIO E DELL'AMBIENTE.	31
MISSIONE 10 - TRASPORTI E DIRITTO ALLA MOBILITÀ.	31
MISSIONE 11 - SOCCORSO CIVILE.	32
MISSIONE 12 - DIRITTI SOCIALI, POLITICHE SOCIALI E FAMIGLIA.	33
MISSIONE 13 - TUTELA DELLA SALUTE.	33
MISSIONE 14 - SVILUPPO ECONOMICO E COMPETITIVITÀ.	34
MISSIONE 15 - POLITICHE PER IL LAVORO E LA FORMAZIONE PROFESSIONALE	35
MISSIONE 16 - AGRICOLTURA, POLITICHE AGROALIMENTARI E PESCA	36

MISSIONE 17 – ENERGIA E DIVERSIFICAZIONE DELLE FONTI ENERGETICHE	36
MISSIONE 18 – RELAZIONI CON LE ALTRE AUTONOMIE TERRITORIALI E LOCALI	37
MISSIONE 19 – RELAZIONI INTERNAZIONALI	38
MISSIONE 20 – FONDI E ACCANTONAMENTI.	38
MISSIONE 50 e 60 – DEBITO PUBBLICO e ANTICIPAZIONI FINANZIARIE.	39
MISSIONE 99 – SERVIZI PER CONTO TERZI.	40
SEZIONE OPERATIVA (SoS)	42
SoS – Introduzione	42
SoS - Parte prima e Parte seconda - Analisi per missione	45
Analisi delle risorse	45
Analisi della spesa	50
MISSIONE 01 – SERVIZI ISTITUZIONALI, GENERALI E DI GESTIONE	51
MISSIONE 02 – GIUSTIZIA	51
MISSIONE 03 – ORDINE PUBBLICO E SICUREZZA	52
MISSIONE 04 – ISTRUZIONE E DIRITTO ALLO STUDIO	53
MISSIONE 05 – TUTELA E VALORIZZAZIONE DEI BENI E DELLE ATTIVITÀ CULTURALI.	53
MISSIONE 06 – POLITICHE GIOVANILI, SPORT E TEMPO LIBERO.	54
MISSIONE 07 – TURISMO.	55
MISSIONE 08 – ASSETTO DEL TERRITORIO ED EDILIZIA ABITATIVA.	55
MISSIONE 09 – SVILUPPO SOSTENIBILE E TUTELA DEL TERRITORIO E DELL'AMBIENTE.	56
MISSIONE 10 – TRASPORTI E DIRITTO ALLA MOBILITÀ.	57
MISSIONE 11 – SOCCORSO CIVILE.	58
MISSIONE 12 – DIRITTI SOCIALI, POLITICHE SOCIALI E FAMIGLIA.	59
MISSIONE 13 – TUTELA DELLA SALUTE.	60
MISSIONE 14 – SVILUPPO ECONOMICO E COMPETITIVITÀ.	60
MISSIONE 15 – POLITICHE PER IL LAVORO E LA FORMAZIONE PROFESSIONALE	61
MISSIONE 16 – AGRICOLTURA, POLITICHE AGROALIMENTARI E PESCA	62
MISSIONE 17 – ENERGIA E DIVERSIFICAZIONE DELLE FONTI ENERGETICHE	62
MISSIONE 18 – RELAZIONI CON LE ALTRE AUTONOMIE TERRITORIALI E LOCALI	63
MISSIONE 19 – RELAZIONI INTERNAZIONALI	64
MISSIONE 20 – FONDI E ACCANTONAMENTI.	64
MISSIONE 50 – DEBITO PUBBLICO.	66
MISSIONE 60 – ANTICIPAZIONI FINANZIARIE	67
MISSIONE 99 – SERVIZI PER CONTO TERZI.	67
SoS - Riepilogo Parte seconda	69
Risorse umane disponibili	Errore. Il segnalibro non è definito.
Piano delle opere pubbliche	74
Piano delle alienazioni	75

PREMESSA

La programmazione di bilancio è il processo di analisi e valutazione che, comparando e ordinando coerentemente tra loro le politiche e i piani per il governo del territorio, consente di organizzare, in una dimensione temporale predefinita, le attività e le risorse necessarie per la realizzazione di fini sociali e la promozione dello sviluppo economico e civile delle comunità di riferimento.

Il processo di programmazione, si svolge nel rispetto delle compatibilità economico-finanziarie e tenendo conto della possibile evoluzione della gestione dell'ente, richiede il coinvolgimento dei portatori di interesse nelle forme e secondo le modalità definite da ogni ente, si conclude con la formalizzazione delle decisioni politiche e gestionali che danno contenuto a programmi e piani futuri riferibili alle missioni dell'ente.

Attraverso l'attività di programmazione, le amministrazioni concorrono al perseguimento degli obiettivi di finanza pubblica definiti in ambito nazionale, in coerenza con i principi fondamentali di coordinamento della finanza pubblica emanati in attuazione degli articoli 117, terzo comma, e 119, secondo comma, della Costituzione e ne condividono le conseguenti responsabilità.

INTRODUZIONE AL DOCUMENTO UNICO DI PROGRAMMAZIONE (DUP)

Il DUP è lo strumento che permette l'attività di guida strategica ed operativa degli enti locali e consente di fronteggiare in modo permanente, sistemico e unitario le discontinuità ambientali e organizzative.

Il DUP costituisce, nel rispetto del principio del coordinamento e coerenza dei documenti di bilancio, il presupposto necessario di tutti gli altri documenti di programmazione.

A norma dell'art. 5 del vigente Regolamento di Contabilità, entro il 20 luglio di ciascun anno la Giunta approva il Documento Unico di programmazione ed il Segretario comunica ai consiglieri con apposita nota, l'avvenuta approvazione per la conseguente deliberazione da adottarsi entro il 31 luglio.

Il DUP si compone di due sezioni: la Sezione Strategica (SeS) e la Sezione Operativa (SeO). La prima ha un orizzonte temporale di riferimento pari a quello del mandato amministrativo, la seconda pari a quello del bilancio di previsione.

La **Sezione Strategica** sviluppa e concretizza le linee programmatiche di mandato di cui all'art. 46 comma 3 del decreto legislativo 18 agosto 2000, n. 267 e, con un orizzonte temporale pari al mandato amministrativo, individua gli indirizzi strategici dell'Ente. In particolare, la SeS individua le principali scelte che caratterizzano il programma dell'Amministrazione, da realizzare nel corso del mandato amministrativo, in coerenza con il quadro normativo di riferimento, nonché con le linee di indirizzo della programmazione regionale, compatibilmente con i vincoli di finanza pubblica.

Nel corso del mandato amministrativo, la Giunta Comunale rendiconta al Consiglio Comunale, lo stato di attuazione del programma di mandato.

Tra i contenuti della sezione, si sottolineano in particolare i seguenti ambiti:

- *analisi delle condizioni esterne*: considera gli obiettivi individuati dal Governo alla luce degli indirizzi e delle scelte contenute nei documenti di programmazione comunitari e nazionali, nonché le condizioni e le prospettive socio-economiche del territorio dell'Ente. Si tratta quindi di delineare sia il contesto ambientale che gli interlocutori istituzionali, più specificatamente il territorio ed i partner pubblici e privati con cui l'ente interagisce per gestire tematiche di più ampio respiro. Assumono pertanto importanza gli organismi gestionali a cui l'ente partecipa a vario titolo e gli accordi negoziali raggiunti con altri soggetti pubblici o privati per valorizzare il territorio, in sostanza gli strumenti di programmazione negoziata;

- *analisi delle condizioni interne*: l'analisi riguarderà le problematiche legate all'erogazione dei servizi e le conseguenti scelte di politica tributaria e tariffaria nonché lo stato di avanzamento delle opere pubbliche. Si tratta di indicare precisamente l'entità delle risorse destinate a coprire il fabbisogno di spesa corrente e d'investimento. Si porrà inoltre attenzione sul mantenimento degli equilibri di bilancio nel tempo, sia in termini di competenza che di cassa, analizzando le

problematiche legate ad un eventuale ricorso all'indebitamento ed i possibili vincoli imposti dal patto di stabilità.

La **Sezione Operativa** ha carattere generale, contenuto programmatico e costituisce lo strumento a supporto del processo di previsione definito sulla base degli indirizzi generali e degli obiettivi strategici fissati nella Sezione Strategica del Documento unico di programmazione.

In particolare, la Sezione Operativa contiene la programmazione operativa dell'ente avendo a riferimento un arco temporale sia annuale che pluriennale.

Il contenuto della Sezione Operativa, predisposto in base alle previsioni ed agli obiettivi fissati nella Sezione Strategica, costituisce guida e vincolo ai processi di redazione dei documenti contabili di previsione dell'ente.

La Sezione operativa del documento unico di programmazione è redatta, per il suo contenuto finanziario, per competenza con riferimento all'intero periodo considerato, e per cassa con riferimento al primo esercizio, si fonda su valutazioni di natura economico-patrimoniale e copre un arco temporale pari a quello del bilancio di previsione.

La Sezione operativa supporta il processo di previsione per la predisposizione della manovra di bilancio.

La Sezione operativa individua, per ogni singola missione, i programmi che l'ente intende realizzare per conseguire gli obiettivi strategici definiti nella Sezione Strategica. Per ogni programma, e per tutto il periodo di riferimento del Documento unico di programmazione, sono individuati gli obiettivi operativi annuali da raggiungere.

Per ogni programma sono individuati gli aspetti finanziari, sia in termini di competenza con riferimento all'intero periodo considerato che di cassa con riferimento al primo esercizio, della manovra di bilancio.

La **SeO** si struttura in due parti fondamentali:

Parte 1: sono illustrati, per ogni singola missione e coerentemente agli indirizzi strategici contenuti nella SeS, i programmi operativi che l'ente intende realizzare nel triennio 2016-2018, sia con riferimento all'Ente che al gruppo amministrazione pubblica.

Il contenuto minimo della SeO è costituito:

- a) dall'indicazione degli indirizzi e degli obiettivi degli organismi facenti parte del gruppo amministrazione pubblica;
- b) dalla dimostrazione della coerenza delle previsioni di bilancio con gli strumenti urbanistici vigenti;

- c) per la parte entrata, da una valutazione generale sui mezzi finanziari, individuando le fonti di finanziamento ed evidenziando l'andamento storico degli stessi ed i relativi vincoli;
- d) dagli indirizzi in materia di tributi e tariffe dei servizi;
- e) dagli indirizzi sul ricorso all'indebitamento per il finanziamento degli investimenti;
- f) per la parte spesa, da una redazione per programmi all'interno delle missioni, con indicazione delle finalità che si intendono conseguire, della motivazione delle scelte di indirizzo effettuate e delle risorse umane e strumentali ad esse destinate;
- g) dall'analisi e valutazione degli impegni pluriennali di spesa già assunti;
- h) dalla valutazione sulla situazione economico – finanziaria degli organismi gestionali esterni;

Parte 2: contiene la programmazione in materia di personale, lavori pubblici e patrimonio. In questa parte sono collocati:

- la programmazione del fabbisogno di personale al fine di soddisfare le esigenze di funzionalità e di ottimizzazione delle risorse per il miglior funzionamento dei servizi, compatibilmente con le disponibilità finanziarie e i vincoli di finanza pubblica;
- il programma triennale delle opere pubbliche 2017-2019 e l'elenco annuale 2017;
- il piano delle alienazioni e valorizzazioni immobiliari.

SEZIONE STRATEGICA (SeS)

La sezione strategica del documento unico di programmazione discende dal Piano strategico proprio dell'Amministrazione che risulta fortemente condizionato dagli indirizzi contenuti nei documenti di programmazione nazionali (legge di stabilità vigente).

In particolare, la sezione individua, in coerenza con il quadro normativo di riferimento e con gli obiettivi generali di finanza pubblica, le principali scelte che caratterizzano il programma dell'amministrazione da realizzare nel corso del mandato amministrativo e che possono avere un impatto di medio e lungo periodo, le politiche di mandato che l'ente vuole sviluppare nel raggiungimento delle proprie finalità istituzionali e nel governo delle proprie funzioni fondamentali e gli indirizzi generali di programmazione riferiti al periodo di mandato.

Gli obiettivi strategici sono ricondotti alle missioni di bilancio e sono conseguenti ad un processo conoscitivo di analisi strategica delle condizioni esterne all'ente e di quelle interne, sia in termini attuali che prospettici e alla definizione di indirizzi generali di natura strategica.

SeS - Analisi delle condizioni esterne

1. Obiettivi individuati dal Governo

Gli obiettivi individuati dal Governo per il periodo considerato anche alla luce degli indirizzi e delle scelte contenute nei documenti di programmazione comunitari e nazionali sono quelli indicati nella Legge di Stabilità 2016, nonché quelli che scaturiranno dalla successiva legislazione e che verranno recepiti con l'aggiornamento entro novembre.

2. Valutazione della situazione socio economica del territorio

Di seguito viene riportata la situazione socio-economica del territorio e della domanda di servizi pubblici locali anche in considerazione dei risultati e delle prospettive future di sviluppo socio-economico.

Popolazione

Nel quadro che segue sono riportati alcuni dati di sintesi sulla consistenza e sulle variazioni registrate dalla popolazione residente nel Comune di Dimostrativo.

Popolazione legale al censimento		
Popolazione residente al 31/12/2015	n.	13.395
Popolazione residente alla fine del penultimo anno precedente		13.784
di cui:		
maschi		
femmine		6.732
Nuclei familiari		7.052
Comunità/convivenze		5.482
Popolazione all'1/1/2015		8
Nati nell'anno	n.	13.813
Deceduti nell'anno		128
	Saldo naturale	147
Immigrati nell'anno		-19
Emigrati nell'anno		277
	Saldo migratorio	287
Popolazione al 31/12/2015		10
In età prescolare (0/6 anni)		13.784
In età scuola obbligo (7/14 anni)	n.	918
In forza lavoro 1a occupazione (15/29 anni)		1.025
In età adulta (30/65 anni)		2.409
In età senile (66 anni e oltre)		6.892
Tasso di natalità ultimo quinquennio: (rapporto, moltiplicato x 1.000, tra nascite e popolazione media annua) 9,1	ANNO	TASSO
	2010	11,1
	2011	8,16
	2012	8,28
	2013	8,17
	2014	9,79
Tasso di mortalità ultimo quinquennio: (rapporto, moltiplicato x 1.000, tra morti e popolazione media annua) 9,15	ANNO	TASSO
	2010	8,49
	2011	9,31
	2012	8,21
	2013	9,47
	2014	10,27

Territorio

Superficie in Kmq		12,22	
RISORSE IDRICHE			
* Fiumi e torrenti		13	
STRADE			
* Statali	Km.	14,00	
* Regionali	Km.	0,00	
* Provinciali	Km.	20,00	
* Comunali	Km.	80,00	
* Autostrade	Km.	7,50	
PIANI E STRUMENTI URBANISTICI VIGENTI			
* Piano regolatore adottato	Si <input checked="" type="checkbox"/> No <input type="checkbox"/>	del. G.R. n. 12-12116 del 14/09/2009	
* Programma di fabbricazione	Si <input type="checkbox"/> No <input type="checkbox"/>		
* Piano edilizia economica e popolare	Si <input type="checkbox"/> No <input checked="" type="checkbox"/>		
PIANO INSEDIAMENTI PRODUTTIVI			
* Industriali	Si <input type="checkbox"/> No <input checked="" type="checkbox"/>		
* Artigianali	Si <input type="checkbox"/> No <input checked="" type="checkbox"/>		
* Commerciali	Si <input type="checkbox"/> No <input checked="" type="checkbox"/>		
Esistenza della coerenza delle previsioni annuali e pluriennali con gli strumenti urbanistici vigenti (art. 170, comma 7, D.L.vo 267/2000) Si <input type="checkbox"/> No <input type="checkbox"/>			
Se si, indicare l'area della superficie fondiaria (in mq.) 0			
P.E.E.P.	AREA INTERESSATA	AREA DISPONIBILE	
P.I.P.	mq. 0,00	mq. 0,00	
	mq. 0,00	mq. 0,00	

Strutture operative

Tipologia		Esercizio precedente 2015		Programmazione pluriennale		
				2016	2017	2018
Asili nido	n. 2	posti n.	27	2	2	2
Scuole materne	n. 7	posti n.	440	7	7	7
Scuole elementari	n. 4	posti n.	681	4	4	4
Scuole medie	n. 2	posti n.	407	2	2	2
Strutture per anziani	n. 2	posti n.	30	2	2	2
Farmacia comunali		n. 1		n.1	n.1	n.1

Rete fognaria in Km. bianca	50			50			50			50		
nera	70			70			70			70		
mista	10			10			10			10		
Esistenza depuratore	Si	x	No	Si	x	No	Si	x	No	Si	x	No
Rete acquedotto in km.	85			85			85			85		
Attuazione serv.idrico integr.	Si	x	No	Si	x	No	Si	x	No	Si	x	No
Aree verdi, parchi e giardini	n. 4 mq. 10.000			n.4 mq. 10.000			n. 4 mq. 10.000			n. 4 mq. 10.000		
Punti luce illuminazione pubb. n.	2.700			2.700			2.700			2.700		
Rete gas in km.	Km.41			Km.41			Km.41			Km.41		
Raccolta rifiuti in quintali	41.605,7			/			/			/		
Raccolta differenziata	Si	x	No	Si	x	No	Si	x	No	Si	x	No
Mezzi operativi n.	8			8			8			80		
Veicoli n.	9			9			9			9		
Centro elaborazione dati	Si		No	x	Si		No	x	Si		No	x
Personal computer n.	81			81			81			81		
Altro	//			//			//			//		

Economia insediata:

- Pubblici Esercizi di tipo a e b = 54
- Strutture ricettive- Alberghi = 8
- Case vacanze attività extralberghiere = 1
- Agriturismo= 1
- Licenze Taxi = 3
- Licenza noleggio autobus con conducente = 1
- Licenze noleggio ambulanze=8
- Agenzie di Affari = 14
- Sale giochi= 8
- Circoli privati=4
- Grandi Strutture di vendita = 1
- Medie Strutture di vendita = 3
- Esercizi di vicinato = 275
- Bed & Breakfast = 17
- Distributori di carburante = 6
- Licenze commercio itinerante = 109
- Intrattenimenti per bambini (art. 68 TULPS) = 1
- Spazio giochi per bimbi=1

Note:

Agricoltura: In prevalenza a carattere familiare ed occasionalmente associata ad allevamento. Sono presenti alcune aziende agricole organizzate professionalmente.

Commercio: Prevalentemente costituito da esercizi di vicinato del settore alimentare e non . Sono presenti tre medie strutture di vendita e una grande struttura di vendita. Nel territorio sono presenti diverse attività operanti nel settore della somministrazione di alimenti e bevande.

Industria e Artigianato: Presenza di 4 industrie nella zona industriale e di diverse attività artigianali operanti nel settore dei servizi quali l'elettronica, meccanica, idraulica

La situazione economica nazionale si riflette anche sulla comunità vellese. Permane lo stato di disagio economico di molte famiglie che giornalmente si presentano presso gli Uffici dei Servizi Sociali per chiedere contributi economici o sussidi vari. Importante sarà l'attività di Associazioni di volontariato che operano nel territorio comunale che svolgono una funzione sussidiaria a quella del Comune che dovrà essere sostenuta finanziariamente per un mirato raggiungimento degli obiettivi di solidarietà.

3. Parametri economici

Si riportano di seguito una serie di parametri normalmente utilizzati per la valutazione dell'attività dell'Amministrazione Comunale nel suo complesso e sono riferiti alle varie norme ed obblighi che nel corso degli anni il legislatore ha posto a capo dei Comuni ai fini della loro valutazione.

INDICATORI FINANZIARI

Indicatore	Modalità di calcolo
Autonomia finanziaria	$(\text{Entrate tributarie} + \text{extratributarie}) / \text{entrate correnti} = 81,55\%$
Autonomia tributaria/impositiva	$\text{Entrate tributarie} / \text{entrate correnti} = 53,37\%$
Dipendenza erariale	$\text{Trasferimenti correnti dallo Stato} / \text{entrate correnti} = 44,95\%$
Incidenza entrate tributarie su entrate proprie	$\text{Entrate tributarie} / (\text{entrate tributarie} + \text{extratributarie}) = 59,05\%$
Incidenza entrate extratributarie su entrate proprie	$\text{Entrate extratributarie} / (\text{entrate tributarie} + \text{extratributarie}) = 40,94\%$
Pressione delle entrate proprie pro-capite	$(\text{Entrate tributarie} + \text{extratributarie}) / \text{popolazione} = 872,63$
Pressione tributaria pro capite	$\text{Entrate tributarie} / \text{popolazione} = 504,49 \text{ pro capite}$
Pressione finanziaria	$(\text{Entrate tributarie} + \text{trasferimenti correnti}) / \text{popolazione} = 67,89\%$
Rigidità strutturale	$(\text{Spese personale} + \text{rimborso prestiti}) / \text{entrate correnti} = 40,54\%$
Rigidità per costo del personale	$\text{Spese del personale} / \text{entrate correnti} = 19,49\%$
Rigidità per indebitamento	$\text{Spese per rimborso prestiti} / \text{entrate correnti} = 21,04\%$
Rigidità strutturale pro-capite	$(\text{Spese personale} + \text{rimborso prestiti}) / \text{popolazione} = 576,17$
Costo del personale pro-capite	$\text{Spese del personale} / \text{popolazione} = 278,50$
Indebitamento pro-capite	$\text{Indebitamento complessivo} / \text{popolazione} = 708,47$
Incidenza del personale sulla spesa corrente	$\text{Spesa personale} / \text{spese correnti} = 25,75\%$
Costo medio del personale	$\text{Spesa personale} / \text{dipendenti} = 51.293,75$
Propensione all'investimento	$\text{Investimenti} / \text{spese correnti} = 44,95\%$
Investimenti pro-capite	$\text{Investimenti} / \text{popolazione} = 642,12$
Abitanti per dipendente	$\text{Popolazione} / \text{dipendenti} = 184,17$
Finanziamenti della spesa corrente con contributi in conto gestione	$\text{Trasferimenti} / \text{investimenti} = 38,39\%$

Incidenza residui attivi	Totale residui attivi/totale accertamenti competenza=126,48%
Incidenza residui passivi	Totale residui passivi/totale impegni competenza=132,97%
Velocità riscossione entrate proprie	(Riscossioni entrate tributarie + extratributarie)/(accertamenti entrate tributarie + extratributarie)=0,6313
Velocità gestione spese correnti	Pagamenti spesa corrente/impegni spesa corrente=0,5367
Percentuale indebitamento	Interessi passivi al netto degli interessi rimborsati da stato e regioni/entrate correnti penultimo rendiconto=2,60%

Per l'indicazione nel dettaglio dei valori riscontrabili per alcuni di tali parametri si rimanda al Piano degli indicatori e dei risultati attesi.

SeS – Analisi delle condizioni interne

1. Organizzazione e modalità di gestione dei servizi pubblici locali

2. In sintesi i principali servizi comunali sono gestiti attraverso le seguenti modalità:

Servizio	Modalità di gestione	Soggetto gestore
Depurazione	Concessione	Calgeco srl
Servizio idrico	Project Financing	ATI-Telereading srl
Servizio lampade votive	Concessione	
Servizio pubbliche affissione	Concessione	Arca Servizi srl
Mensa scolastica	Appalto	Coop. Barano
Trasporto alunni e disabili	diretta	In economia

Elenco degli organismi ed enti strumentali e società controllate e partecipate

Organismi gestionali

Tipologia	Esercizio precedente	Programmazione pluriennale		
Consorzi	n. 1	0	0	0
Aziende	n. 0	0	0	0
Istituzioni	n. 0	0	0	0
Società di capitali	n. 1	0	0	0
Concessioni				
Altro				

Gli enti partecipati dall'Ente che, per i quali, ai sensi dell'art. 172 del TUEL, è previsto che i rendiconti siano allegati al Bilancio di Previsione del Comune, sono i seguenti:

Denominazione	Tipologia	% di partecipaz	Capitale sociale al 31/12/2015	Note
Consorzio Calabria 30	Distribuzione Gas	Quota associativa	no	In liquidazione dal 15.05.2013
Fata Morgana Spa in fallimento	Servizio raccolta e smaltimento rifiuti	38,10%		In fallimento dal 5.7.2012

Il ruolo del Comune nei predetti organismi è, da un lato quello civilistico, che compete ai soci delle società di capitali e da un altro lato quello amministrativo di indirizzo politico e controllo sulla gestione dei servizi affidati ai medesimi.

Gli interventi normativi emanati sul fronte delle partecipazioni in società commerciali e enti detenuti dalle Amministrazioni pubbliche, sono volti alla razionalizzazione delle stesse e ad evitare alterazioni o distorsioni della concorrenza e del mercato così come indicato dalle direttive comunitarie in materia. Il Comune, oltre ad aver ottemperato a tutti gli obblighi di comunicazione e certificazione riguardanti le partecipazioni, monitora costantemente l'opportunità di mantenere le stesse in base al dettato normativo di riferimento.

Società Partecipate

Ragione sociale	Sito web della società	%	Attività svolta	Risultati di bilancio	Risultati di bilancio	Risultati di bilancio
Consorzio Calabria 30						

Servizi pubblici

Fatti salvi provvedimenti governativi che istituiscano nuovi tributi.

d. La spesa corrente con specifico riferimento alla gestione delle funzioni fondamentali anche con riferimento alla qualità dei servizi resi e agli obiettivi di servizio

Le missioni rappresentano le funzioni principali e gli obiettivi strategici perseguiti dalla singola amministrazione. Tali attività utilizzano risorse finanziarie, umane e strumentali ad esse destinate. Viene indicato come "spesa corrente" l'importo della singola missione stanziato per fronteggiare il fabbisogno richiesto dal normale funzionamento dell'intera macchina operativa dell'ente. Si tratta di mezzi impegnati per coprire i costi dei redditi di lavoro dipendente e relativi oneri riflessi, imposte e tasse, acquisto di beni di consumo e prestazioni di servizi, utilizzo dei beni di terzi, interessi passivi, trasferimenti correnti, ammortamenti ed oneri straordinari o residuali della gestione di parte corrente.

La spesa corrente, con riferimento alla gestione delle funzioni fondamentali, risulta ripartita come segue:

Missioni	Denominazione	Previsioni 2017	Cassa 2017	Previsioni 2018	Previsioni 2019
MISSIONE 01	Servizi Istituzionali generali di gestione	4.600.936,94	5.822.666,21	4.692.955,68	4.692.955,68
MISSIONE 02	Giustizia	0,00	0,00	0,00	0,00
MISSIONE 03	Ordine pubblico e sicurezza	807.450,90	918.718,66	823.599,93	823.599,93
MISSIONE 04	Istruzione e diritto allo studio	866.012,85	1.106.503,62	883.333,11	883.333,11
MISSIONE 05	Tutela e valorizzazione dei beni e delle attività culturali	53.041,04	194.393,06	54.101,86	54.101,86
MISSIONE 06	Politiche giovanili, sport e tempo libero	50.925,00	144.279,60	51.943,50	51.943,50
MISSIONE 07	Turismo	101.640,00	140.246,59	103.672,80	103.672,80
MISSIONE 08	Assetto del territorio ed edilizia abitativa	77.595,00	156.700,23	79.146,90	79.146,90
MISSIONE 09	Sviluppo sostenibile e tutela del territorio e dell'ambiente	4.514.457,75	8.343.133,65	4.604.746,92	4.604.746,92
MISSIONE 10	Trasporti e diritto alla mobilità	1.518.205,05	2.952.084,72	1.548.569,16	1.548.569,16
MISSIONE 11	Soccorso civile	83.832,00	167.762,45	85.508,64	85.508,64
MISSIONE 12	Diritti sociali, politiche sociali e famiglia	1.888.937,36	6.484.100,33	1.681.090,07	1.681.090,07
MISSIONE 13	Tutela della salute	0,00	0,00	0,00	0,00
MISSIONE 14	Sviluppo economico e competitività	14.437,50	18.395,50	14.726,25	14.726,25
MISSIONE 15	Politiche per il lavoro e la formazione professionale	0,00	17.850,40	0,00	0,00
MISSIONE 16	Agricoltura, politiche agroalimentari e pesca	0,00	0,00	0,00	0,00
MISSIONE 17	Energia e diversificazione delle fonti energetiche	0,00	0,00	0,00	0,00
MISSIONE 18	Relazioni con le altre autonomie locali	0,00	0,00	0,00	0,00
MISSIONE 19	Relazioni Internazionali	0,00	0,00	0,00	0,00
MISSIONE 20	Fondi e accantonamenti	922.795,69	922.795,69	923.215,69	923.215,69
MISSIONE 50	Debito pubblico	356.805,67	356.805,67	363.941,78	363.941,78
MISSIONE 60	Anticipazioni finanziarie	5.764.850,42	5.774.824,38	5.880.147,43	5.880.147,43
MISSIONE 99	Servizi per conto terzi	9.348.395,08	9.401.188,23	9.535.362,98	9.535.362,98
	Totale generale spese	30.970.318,25	42.922.448,99	31.326.062,70	31.326.062,70

Si può dare seguito ad un intervento che comporta un esborso solo in presenza della contropartita finanziaria. Ciò significa che l'ente è autorizzato ad operare con specifici interventi di spesa solo se l'attività ha ottenuto la richiesta copertura. Fermo restando il principio del pareggio, come impiegare le risorse nei diversi programmi in cui si articola la missione nasce da considerazioni di carattere politico o da esigenze di tipo tecnico.

Una missione può essere finanziata "autofinanziata", quindi utilizzare risorse appartenenti allo stesso ambito oppure, nel caso di un fabbisogno superiore alla propria disponibilità, può essere finanziata dall'eccedenza di risorse reperite da altre missioni (la missione in avanzo finanzia quella in deficit).

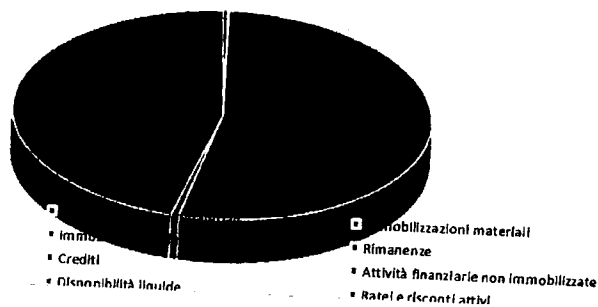
e. L'analisi delle necessità finanziarie e strutturali per l'espletamento dei programmi ricompresi nelle varie missioni

f. La gestione del patrimonio

Il conto del patrimonio mostra il valore delle attività e delle passività che costituiscono, per l'appunto, la situazione patrimoniale di fine esercizio dell'ente. Questo quadro riepilogativo della ricchezza comunale non è estraneo al contesto in cui si sviluppa il processo di programmazione. Il maggiore o minore margine di flessibilità in cui si innestano le scelte dell'Amministrazione, infatti, sono influenzate anche dalla condizione patrimoniale. La presenza, nei conti dell'ultimo rendiconto, di una situazione creditoria non soddisfacente originata anche da un ammontare preoccupante di immobilizzazioni finanziarie (crediti in sofferenza), o il persistere di un volume particolarmente elevato di debiti verso il sistema creditizio o privato (mutui passivi e debiti di finanziamento) può infatti limitare il margine di discrezione che l'Amministrazione possiede quando si appresta a pianificare il proprio ambito di intervento. Una situazione di segno opposto, invece, pone l'ente in condizione di espandere la capacità di indebitamento senza generare preoccupanti ripercussioni sulla solidità della situazione patrimoniale. Riportiamo nei prospetti successivi i principali aggregati che compongono il conto del patrimonio, suddivisi in attivo e passivo.


Attivo Patrimoniale 2015	
Denominazione	Importo
Immobilizzazioni immateriali	28.508,43
Immobilizzazioni materiali	27.911.056,53
Immobilizzazioni finanziarie	335.338,80
Rimanenze	0,00
Crediti	24.238.525,93
Attività finanziarie non immobilizzate	0,00
Disponibilità liquide	169.459,62
Ratei e risconti attivi	48.837,66

Composizione dell'attivo



Passivo Patrimoniale 2015	
Denominazione	Importo
Patrimonio netto	24.969.078,57
Conferimenti	11.676.794,45
Debiti	16.085.853,95
Ratei e risconti	0,00

Composizione del passivo



g. Il reperimento e l'impiego di risorse straordinarie e in conto capitale

h. L'indebitamento con analisi della relativa sostenibilità e andamento tendenziale nel periodo di mandato

Il limite per l'indebitamento degli enti locali è stabilito dall'art. 1, comma 539, del D.L. 190/2014.

Tale limite è stabilito nella percentuale del 10% del totale dei primi tre titoli dell'entrate del penultimo esercizio approvato (2013), per i tre esercizi del triennio 2016-2018.

L'andamento del debito residuo dell'indebitamento nel triennio, sarà il seguente:

Residuo debito					
Nuovi prestiti					
Prestiti rimborsati					
Estinzioni anticipate					
Altre variazioni (meno)					
Debito residuo					

i. Gli equilibri della situazione corrente e generali del bilancio ed i relativi equilibri in termini di cassa

Il consiglio comunale, con l'approvazione politica di questo importante documento di programmazione, identifica gli obiettivi generali e destina le conseguenti risorse di bilancio. Il tutto, rispettando nell'intervallo di tempo richiesto dalla programmazione il pareggio tra risorse destinate (entrate) e relativi impieghi (uscite). L'Amministrazione può agire in quattro direzioni ben definite: la gestione corrente, gli interventi negli investimenti, l'utilizzo dei movimenti di fondi e la registrazione dei servizi per C/terzi. Ognuno di questi comparti può essere inteso come un'entità autonoma. Di norma, le scelte inerenti i programmi riguardano solo i primi due contesti (corrente e investimenti) perché i servizi C/terzi sono semplici partite di giro, mentre i movimenti di fondi interessano operazioni finanziarie di entrata e uscita che si compensano.

4. Disponibilità e gestione delle risorse umane

Il piano del fabbisogno del personale per il triennio 2017/2019 sarà redatto ai sensi dell'art. 91 del D.Lgs. 267/2000 e dell'art. 39 della Legge n. 449/1997.

Esso sarà preceduto da una attenta ricognizione della attuale dotazione organica e dei posti vacanti al fine di individuare i profili professionali necessari per far sì che le attività gestionali dell'ente possano essere garantite attraverso assunzioni a tempo indeterminato, ovvero a tempo determinato nei limiti degli spazi finanziari conseguenti alle cessazioni che si sono e che si verificheranno entro il 31 dicembre del 2016.

Verrà data priorità a profili professionali di categoria D, sia per garantire continuità nella gestione che per consentire la rotazione di personale in linea con quanto disposto dall'ANAC e dal piano triennale anticorruzione, che, in atto, a causa della unicità di personale di categoria D per ogni Settore, non può essere effettuato.

Priorità verrà data alla copertura di posti riguardanti profili professionali specialistici (Assistente sociale – Ingegnere/Architetto, Informatico, Istruttore direttivo contabile- istruttore direttivo vigilanza) seguendo le procedure previste dal D.L.vo 165/2001, previa mobilità obbligatoria o volontaria ed infine tramite concorso.

Si farà ricorso in caso di necessità ad assunzioni a tempo determinato nei limiti di spesa consentiti all'ente.

Nel prospetto che segue è illustrato il quadro delle risorse umane presenti nell'Ente al 14/07/2016:

Dotazione organica suddivisa per contingente di categoria alla data del 14/07/2016

Categorie	Posti in dotazione organica	Posti in servizio
D 3	5	4
D 1	9	1
C	42	31
B 3	8	7
B 1	14	7
A	32	25

Attualmente le Posizioni Organizzative sono state conferite ai sotto elencati Funzionari, ma non è escluso che ci possa essere una variazione di Posizioni organizzative in relazione alle esigenze sopra rappresentate di efficienza e di ottemperanza al piano anticorruzione:

Settore	Dipendente
AFFARI GENERALI	Avv. Maria Grazia Papasidero
ECONOMICO FINANZIARIO	DR.SSA MARIA VINCENZA SALZONE
POLIZIA LOCALE, COMMERCIO E AA.PP.	DR.SSA DONATELLA CANALE
POLITICHE SOCIALI	DR. FRANCESCO GANGEMI
TECNICO - URBANISTICO	ING. FRANCESCO MORABITO

4. Coerenza e compatibilità presente e futura con le disposizioni del patto di stabilità interno e con i vincoli di finanza pubblica

Come disposto dall'art.31 della legge 183/2011 gli enti sottoposti al patto di stabilità (province e comuni con popolazione superiore a 1.000 abitanti) devono iscrivere in bilancio le entrate e le spese correnti in termini di competenza in misura tale che, unitamente alle previsioni dei flussi di cassa di entrate e spese in conto capitale, al netto della riscossione e concessione di crediti (titolo IV delle entrate e titolo II delle uscite), consenta il raggiungimento dell'obiettivo programmatico del patto per gli anni 2017 2018 e 2019. Pertanto la previsione di bilancio annuale e pluriennale e le successive variazioni devono garantire il rispetto del saldo obiettivo.

5. Gli obiettivi strategici

Missioni

La Sezione Strategica del documento unico di programmazione viene suddivisa in missioni e le stesse sono riconducibili a quelle presenti nello schema di bilancio di previsione approvato con Decreto Legislativo 118/2011 opportunamente integrato dal DPCM 28 dicembre 2011.

La nuova struttura di bilancio è composta da novantanove missioni, non tutte di competenza degli Enti Locali, a loro volta suddivise in programmi come meglio quantificati in sede di Sezione Operativa.

Di seguito si riportano l'analisi delle singole missioni.

In ambito strategico si possono ricondurre le seguenti argomentazione delle singole missioni tratte dal piano strategico per il bilancio 2017/2019.

MISSIONE 01 – SERVIZI ISTITUZIONALI, GENERALI E DI GESTIONE

La missione prima viene così definita dal Glossario COFOG:

“Amministrazione e funzionamento dei servizi generali, dei servizi statistici e informativi, delle attività per lo sviluppo dell'ente in una ottica di governance e partenariato e per la comunicazione istituzionale.

Amministrazione, funzionamento e supporto agli organi esecutivi e legislativi. Amministrazione e funzionamento dei servizi di pianificazione economica in generale e delle attività per gli affari e i servizi finanziari e fiscali. Sviluppo e gestione delle politiche per il personale.

Interventi che rientrano nell'ambito della politica regionale unitaria di carattere generale e di assistenza tecnica"

La presente missione si articola nei seguenti programmi:

Programmi	Stanziamiento 2017	Cassa 2017	Stanziamiento 2018	Stanziamiento 2019
01 Organi Istituzionali	486.919,59	608.419,04	496.657,98	496.657,98
02 Segreteria generale	1.758.001,41	2.160.972,43	1.793.161,43	1.793.161,43
03 Gestione economico finanziaria e programmazione	586.188,80	703.635,04	597.912,58	597.912,58
04 Gestione delle entrate tributarie	226.833,32	352.871,11	231.369,99	231.369,99
05 Gestione dei beni demaniali e patrimoniali	4.030.383,19	4.181.736,64	4.142.730,86	4.142.730,86
06 Ufficio tecnico	1.162.447,64	1.340.082,08	1.185.696,59	1.185.696,59
07 Elezioni – anagrafe e stato civile	46.652,55	86.774,69	47.585,60	47.585,60
08 Statistica e sistemi informativi	0,00	0,00	0,00	0,00
09 Assistenza tecnico-amministrativa agli enti locali	0,00	0,00	0,00	0,00
10 Risorse umane	0,00	0,00	0,00	0,00
11 Altri servizi generali	231.010,44	391.047,12	235.630,65	235.630,65

Interventi già posti in essere e in programma

Obiettivo

Orizzonte temporale (anno)

MISSIONE 02 – GIUSTIZIA

La missione seconda viene così definita dal Glossario COFOG:

"Amministrazione, funzionamento per il supporto tecnico, amministrativo e gestionale per gli acquisti, i servizi e le manutenzioni di competenza locale necessari al funzionamento e mantenimento degli Uffici giudiziari cittadini e delle case circondariali. Interventi che rientrano nell'ambito della politica regionale unitaria in materia di giustizia."

La presente missione si articola nei seguenti programmi:

Programmi	Stanziamiento 2017	Cassa 2017	Stanziamiento 2018	Stanziamiento 2019
01 Uffici giudiziari	0,00	0,00	0,00	0,00
02 Casa circondariale e altri servizi	0,00	0,00	0,00	0,00

Interventi già posti in essere e in programma

Obiettivo

Orizzonte temporale (anno)

MISSIONE 03 – ORDINE PUBBLICO E SICUREZZA

La missione terza viene così definita dal Glossario COFOG:

“Amministrazione e funzionamento delle attività collegate all’ordine pubblico e alla sicurezza a livello locale, alla polizia locale, commerciale e amministrativa. Sono incluse le attività di supporto alla programmazione, al coordinamento e al monitoraggio delle relative politiche. Sono comprese anche le attività in forma di collaborazione con altre forze di polizia presenti sul territorio. Interventi che rientrano nell’ambito della politica regionale unitaria in materia di ordine pubblico e sicurezza”

La presente missione si articola nei seguenti programmi:

Programmi	Stanziamiento 2017	Cassa 2017	Stanziamiento 2018	Stanziamiento 2019
01 Polizia locale e amministrativa	807.450,90	918.718,66	823.599,93	823.599,93
02 Sistema Integrato di sicurezza urbana	0,00	0,00	0,00	0,00

Interventi già posti in essere e in programma

Obiettivo

Orizzonte temporale (anno)

MISSIONE 04 – ISTRUZIONE E DIRITTO ALLO STUDIO

La missione quarta viene così definita dal Glossario COFOG:

“Amministrazione, funzionamento ed erogazione di istruzione di qualunque ordine e grado per l'obbligo formativo e dei servizi connessi (quali assistenza scolastica, trasporto e refezione), ivi inclusi gli interventi per l'edilizia scolastica e l'edilizia residenziale per il diritto allo studio. Sono incluse le attività di supporto alla programmazione, al coordinamento e al monitoraggio delle politiche per l'istruzione. Interventi che rientrano nell'ambito della politica regionale unitaria in materia di istruzione e diritto allo studio”

La presente missione si articola nei seguenti programmi:

Programmi	Stanziamiento 2017	Cassa 2017	Stanziamiento 2018	Stanziamiento 2019
01 Istruzione prescolastica	349.763,68	415.016,11	356.758,95	356.758,95
02 Altri ordini di Istruzione non universitaria	76.144,53	110.167,24	77.667,42	77.667,42
04 Istruzione universitaria	0,00	0,00	0,00	0,00
05 Istruzione tecnica superiore	0,00	0,00	0,00	0,00
06 Servizi ausiliari all'Istruzione	539.854,64	1.615.477,72	550.651,74	550.651,74
07 Diritto allo studio	0,00	0,00	0,00	0,00

Interventi già posti in essere e in programma

Obiettivo

Orizzonte temporale (anno)

MISSIONE 05 – TUTELA E VALORIZZAZIONE DEI BENI E DELLE ATTIVITÀ CULTURALI.

La missione quinta viene così definita dal Glossario COFOG:

“Amministrazione e funzionamento delle attività di tutela e sostegno, di ristrutturazione e manutenzione dei beni di interesse storico, artistico e culturale e del patrimonio archeologico e architettonico

Amministrazione, funzionamento ed erogazione di servizi culturali e di sostegno alle strutture e alle attività culturali non finalizzate al turismo. Sono incluse le attività di supporto alla programmazione, al coordinamento e al monitoraggio delle relative politiche.

Interventi che rientrano nell'ambito della politica regionale unitaria in materia di tutela e valorizzazione dei beni e delle attività culturali”

La presente missione si articola nei seguenti programmi:

Programmi	Stanziamiento 2017	Cassa 2017	Stanziamiento 2018	Stanziamiento 2019
01 Valorizzazione dei beni di Interesse storico	0,00	92.392,00	0,00	0,00
02 Attività culturali e Interventi diversi nel settore culturale	95.041,04	462.593,86	96.941,86	96.941,86

Interventi già posti in essere e in programma

Obiettivo

Orizzonte temporale (anno)

MISSIONE 06 -- POLITICHE GIOVANILI, SPORT E TEMPO LIBERO.

La missione sesta viene così definita dal Glossario COFOG:

“Amministrazione e funzionamento di attività sportive, ricreative e per i giovani, incluse la fornitura di servizi sportivi e ricreativi, le misure di sostegno alle strutture per la pratica dello sport o per eventi sportivi e ricreativi e le misure di supporto alla programmazione, al coordinamento e al monitoraggio delle relative politiche. Interventi che rientrano nell'ambito della politica regionale unitaria in materia di politiche giovanili, per lo sport e il tempo libero.”

La presente missione si articola nei seguenti programmi:

Programmi	Stanziamiento 2017	Cassa 2017	Stanziamiento 2018	Stanziamiento 2019
01 Sport e tempo libero	40.425,00	572.239,60	41.233,50	41.233,50
02 Giovani	10.500,00	80.500,00	10.710,00	10.710,00

Interventi già posti in essere e in programma

Obiettivo

Orizzonte temporale (anno)

MISSIONE 07 – TURISMO.

La missione settima viene così definita dal Glossario COFOG:

"Amministrazione e funzionamento delle attività e dei servizi relativi al turismo e per la promozione e lo sviluppo del turismo sul territorio, ivi incluse le attività di supporto alla programmazione, al coordinamento e al monitoraggio delle relative politiche. Interventi che rientrano nell'ambito della politica regionale unitaria in materia di turismo."

La presente missione si articola nei seguenti programmi:

Programmi	Stanziamiento 2017	Cassa 2017	Stanziamiento 2018	Stanziamiento 2019
01 Sviluppo e valorizzazione del turismo	101.640,00	140.246,59	103.672,80	103.672,80

Interventi già posti in essere e in programma

Obiettivo

Orizzonte temporale (anno)

MISSIONE 08 – ASSETTO DEL TERRITORIO ED EDILIZIA ABITATIVA.

La missione ottava viene così definita dal Glossario COFOG:

"Amministrazione, funzionamento e fornitura dei servizi e delle attività relativi alla pianificazione e alla gestione del territorio e per la casa, ivi incluse le attività di supporto alla programmazione, al coordinamento e al monitoraggio delle relative politiche. Interventi che rientrano nell'ambito della politica regionale unitaria in materia di assetto del territorio e di edilizia abitativa."

La presente missione si articola nei seguenti programmi:

Programmi	Stanziamiento 2017	Cassa 2017	Stanziamiento 2018	Stanziamiento 2019
01 Urbanistica e assetto del territorio	434.223,74	2.377.588,52	442.908,21	442.908,21
02 Edilizia residenziale pubblica e locale e piani di edilizia economico-popolare	21.000,00	21.575,37	21.420,00	21.420,00

Interventi già posti in essere e in programma

Obiettivo

Orizzonte temporale (anno)

MISSIONE 09 – SVILUPPO SOSTENIBILE E TUTELA DEL TERRITORIO E DELL'AMBIENTE.

La missione nona viene così definita dal Glossario COFOG:

"Amministrazione e funzionamento delle attività e dei servizi connessi alla tutela dell'ambiente, del territorio, delle risorse naturali e delle biodiversità, di difesa del suolo e dall'inquinamento del suolo, dell'acqua e dell'aria Amministrazione, funzionamento e fornitura dei servizi inerenti l'igiene ambientale, lo smaltimento dei rifiuti e la gestione del servizio idrico. Sono incluse le attività di supporto alla programmazione, al coordinamento e al monitoraggio delle relative politiche. Interventi che rientrano nell'ambito della politica regionale unitaria in materia di sviluppo sostenibile e tutela del territorio e dell'ambiente."

La presente missione si articola nei seguenti programmi:

Programmi	Stanziamiento 2017	Cassa 2017	Stanziamiento 2018	Stanziamiento 2019
01 Difesa del suolo	0,00	23.870,00	0,00	0,00
02 Tutela valorizzazione e recupero ambientale	1.077.638,93	2.109.912,95	1.099.191,71	1.099.191,71
03 Rifiuti	1.516.200,00	2.604.077,30	1.546.524,01	1.546.524,01
04 Servizio Idrico Integrato	2.078.118,82	4.084.310,56	2.119.681,20	2.119.681,20
05 Aree protette, parchi naturali, protezione naturalistica e forestazione	0,00	0,00	0,00	0,00
06 Tutela valorizzazione delle risorse idriche	0,00	0,00	0,00	0,00
07 Sviluppo sostenibile territorio montano piccoli Comuni	0,00	0,00	0,00	0,00
08 Qualità dell'aria e riduzione dell'inquinamento	0,00	0,00	0,00	0,00

La missione contempla molteplici programmi legati alla gestione del verde pubblico, al Sistema idrico Integrato e al Ciclo dei rifiuti solidi urbani.

Interventi già posti in essere e in programma

Obiettivo

Orizzonte temporale (anno)

MISSIONE 10 – TRASPORTI E DIRITTO ALLA MOBILITÀ.

La missione decima viene così definita dal Glossario COFOG:

“Amministrazione, funzionamento e regolamentazione delle attività inerenti la pianificazione, la gestione e l'erogazione di servizi relativi alla mobilità sul territorio. Sono incluse le attività di supporto alla programmazione, al coordinamento e al monitoraggio delle relative politiche. Interventi che rientrano nell'ambito della politica regionale unitaria in materia di trasporto e diritto alla mobilità.”

La presente missione si articola nei seguenti programmi:

Programmi	Stanziamiento 2017	Cassa 2017	Stanziamiento 2018	Stanziamiento 2019
01 Trasporto ferroviario	0,00	0,00	0,00	0,00
02 Trasporto pubblico locale	5.250,00	5.250,00	5.355,00	5.355,00
03 Trasporto per vie d'acqua	0,00	0,00	0,00	0,00
04 Altre modalità di trasporto	0,00	0,00	0,00	0,00
05 Viabilità e Infrastrutture stradali	2.312.955,05	4.294.248,99	2.293.214,16	2.293.214,16

Interventi già posti in essere e in programma

Obiettivo

Orizzonte temporale (anno)

MISSIONE 11 – SOCCORSO CIVILE.

La missione undicesima viene così definita dal Glossario COFOG:

“Amministrazione e funzionamento delle attività relative agli interventi di protezione civile sul territorio, per la previsione, la prevenzione, il soccorso e il superamento delle emergenze e per fronteggiare le calamità naturali. Programmazione, coordinamento e monitoraggio degli interventi di soccorso civile sul territorio, ivi comprese anche le attività in forma di collaborazione con altre amministrazioni competenti in materia. Interventi che rientrano nell'ambito della politica regionale unitaria in materia di soccorso civile.”

La presente missione si articola nei seguenti programmi:

Programmi	Stanziamiento 2017	Cassa 2017	Stanziamiento 2018	Stanziamiento 2019
01 Sistema di protezione civile	83.832,00	167.762,45	85.508,64	85.508,64
02 Interventi a seguito di calamità naturali	0,00	0,00	0,00	0,00

Interventi già posti in essere e in programma

Obiettivo**Orizzonte temporale (anno)****MISSIONE 12 – DIRITTI SOCIALI, POLITICHE SOCIALI E FAMIGLIA.**

La missione dodicesima viene così definita dal Glossario COFOG:

“Amministrazione, funzionamento e fornitura dei servizi e delle attività in materia di protezione sociale a favore e a tutela dei diritti della famiglia, dei minori, degli anziani, dei disabili, dei soggetti a rischio di esclusione sociale, ivi incluse le misure di sostegno e sviluppo alla cooperazione e al terzo settore che operano in tale ambito. Sono incluse le attività di supporto alla programmazione, al coordinamento e al monitoraggio delle relative politiche. Interventi che rientrano nell'ambito della politica regionale unitaria in materia di diritti sociali e famiglia.”

La presente missione si articola nei seguenti programmi:

Programmi	Stanziamiento 2017	Cassa 2017	Stanziamiento 2018	Stanziamiento 2019
01 Interventi per l'infanzia e i minori e per asili nido	21.000,00	1.783.308,81	21.420,00	21.420,00
02 Interventi per la disabilità	0,00	0,00	0,00	0,00
03 Interventi per gli anziani	0,00	790.444,00	0,00	0,00
04 Interventi per soggetti a rischio di esclusione sociale	2.625,00	3.616,73	2.677,50	2.677,50
05 Interventi per le famiglie	5.250,00	5.250,00	5.355,00	5.355,00
06 Interventi per il diritto alla casa	0,00	0,00	0,00	0,00
07 Programmazione e governo della rete dei servizi sociosanitari e sociali	1.839.209,36	3.865.009,87	1.630.367,51	1.630.367,51
08 Cooperazione e associazionismo	0,00	0,00	0,00	0,00
09 Servizio necroscopico e cimiteriale	3.119.003,00	3.134.620,92	3.215.643,06	3.215.643,06

Interventi già posti in essere e in programma**Obiettivo****Orizzonte temporale (anno)****MISSIONE 13 – TUTELA DELLA SALUTE.**

La missione tredicesima viene così definita dal Glossario COFOG:

"Amministrazione, funzionamento e fornitura dei servizi e delle attività per la prevenzione, la tutela e la cura della salute. Comprende l'edilizia sanitaria.

Programmazione, coordinamento e monitoraggio delle politiche a tutela della salute sul territorio.

Interventi che rientrano nell'ambito della politica regionale unitaria in materia di tutela della salute."

La presente missione si articola nei seguenti programmi:

Programmi	Stanziamiento 2017	Cassa 2017	Stanziamiento 2018	Stanziamiento 2019
01 Servizio sanitario regionale - finanziamento ordinario corrente per la garanzia del LEA	0,00	0,00	0,00	0,00
02 Servizio sanitario regionale - finanziamento aggiuntivo corrente per livelli di assistenza superiori ai LEA	0,00	0,00	0,00	0,00
03 Servizio sanitario regionale - finanziamento aggiuntivo corrente per la copertura dello squilibrio di bilancio corrente	0,00	0,00	0,00	0,00
04 Servizio sanitario regionale - ripiano di disavanzi sanitari relativi ad esercizi pregressi	0,00	0,00	0,00	0,00
05 Servizio sanitario regionale - investimenti sanitari	0,00	0,00	0,00	0,00
06 Servizio sanitario regionale - restituzione maggiori gettiti SSN	0,00	0,00	0,00	0,00
07 Ulteriori spese in materia sanitaria	0,00	0,00	0,00	0,00

Interventi già posti in essere e in programma

Obiettivo

Orizzonte temporale (anno)

MISSIONE 14 – SVILUPPO ECONOMICO E COMPETITIVITÀ.

La missione quattordicesima viene così definita dal Glossario COFOG:

"Amministrazione e funzionamento delle attività per la promozione dello sviluppo e della competitività del sistema economico locale, ivi inclusi i servizi e gli interventi per lo sviluppo sul territorio delle attività produttive, del commercio, dell'artigianato, dell'industria e dei servizi di pubblica utilità.

Attività di promozione e valorizzazione dei servizi per l'innovazione, la ricerca e lo sviluppo tecnologico del territorio. Sono incluse le attività di supporto alla programmazione, al

coordinamento e al monitoraggio delle relative politiche. Interventi che rientrano nell'ambito della politica regionale unitaria in materia di sviluppo economico e competitività"

La presente missione si articola nei seguenti programmi:

Programmi	Stanziamiento 2017	Cassa 2017	Stanziamiento 2018	Stanziamiento 2019
01 Industria, PMI e Artigianato	105,00	105,00	107,10	107,10
02 Commercio - reti distributive - tutela dei consumatori	824.565,00	890.489,52	841.056,30	841.056,30
03 Ricerca e innovazione	0,00	0,00	0,00	0,00
04 Reti e altri servizi di pubblica utilità	367,50	367,50	374,85	374,85

Il governo ed il controllo delle attività produttive locali, pur in presenza di regole di liberalizzazione, comporta la necessità di verifica continua e puntuale della regolarità operativa dei soggetti economici, nonché del rispetto delle norme contenute nelle leggi nazionali, regionali e regolamentari.

Interventi già posti in essere e in programma

Obiettivo

Orizzonte temporale (anno)

MISSIONE 15 – POLITICHE PER IL LAVORO E LA FORMAZIONE PROFESSIONALE

La missione quindicesima viene così definita dal Glossario COFOG:

"Amministrazione e funzionamento delle attività di supporto: alle politiche attive di sostegno e promozione dell'occupazione e dell'inserimento nel mercato del lavoro; alle politiche passive del lavoro a tutela dal rischio di disoccupazione; alla promozione, sostegno e programmazione della rete dei servizi per il lavoro e per la formazione e l'orientamento professionale.

Sono incluse le attività di supporto alla programmazione, al coordinamento e al monitoraggio delle relative politiche, anche per la realizzazione di programmi comunitari. Interventi che rientrano nell'ambito della politica regionale unitaria in materia di lavoro e formazione professionale"

La presente missione si articola nei seguenti programmi:

Programmi	Stanziamiento 2017	Cassa 2017	Stanziamiento 2018	Stanziamiento 2019
01 Servizi per lo sviluppo del mercato del lavoro	0,00	0,00	0,00	0,00
02 Formazione professionale	0,00	0,00	0,00	0,00
03 Sostegno all'occupazione	0,00	17.850,40	0,00	0,00

Interventi già posti in essere e in programma

Obiettivo

Orizzonte temporale (anno)

MISSIONE 16 – AGRICOLTURA, POLITICHE AGROALIMENTARI E PESCA

La missione sedicesima viene così definita dal Glossario COFOG:

“Amministrazione, funzionamento ed erogazione di servizi inerenti lo sviluppo sul territorio delle aree rurali, dei settori agricolo e agroindustriale, alimentare, forestale, zootecnico, della caccia, della pesca e dell’acquacoltura. Programmazione, coordinamento e monitoraggio delle relative politiche sul territorio anche in raccordo con la programmazione comunitaria e statale. Interventi che rientrano nell’ambito della politica regionale unitaria in materia di agricoltura, sistemi agroalimentari, caccia e pesca.”

La presente missione si articola nei seguenti programmi:

Programmi	Stanziamiento 2017	Cassa 2017	Stanziamiento 2018	Stanziamiento 2019
01 Sviluppo del settore agricolo e del sistema agroalimentare	0,00	0,00	0,00	0,00
02 Caccia e pesca	0,00	0,00	0,00	0,00

Interventi già posti in essere e in programma

Obiettivo

Orizzonte temporale (anno)

MISSIONE 17 – ENERGIA E DIVERSIFICAZIONE DELLE FONTI ENERGETICHE

La missione diciassettesima viene così definita dal Glossario COFOG:

"Programmazione del sistema energetico e razionalizzazione delle reti energetiche nel territorio, nell'ambito del quadro normativo e istituzionale comunitario e statale. Attività per incentivare l'uso razionale dell'energia e l'utilizzo delle fonti rinnovabili.

Programmazione e coordinamento per la razionalizzazione e lo sviluppo delle infrastrutture e delle reti energetiche sul territorio. Interventi che rientrano nell'ambito della politica regionale unitaria in materia di energia e diversificazione delle fonti energetiche."

La presente missione si articola nei seguenti programmi:

Programmi	Stanziamiento 2017	Cassa 2017	Stanziamiento 2018	Stanziamiento 2019
01 Fonti energetiche	0,00	0,00	0,00	0,00

Interventi già posti in essere e in programma

Obiettivo

Orizzonte temporale (anno)

MISSIONE 18 – RELAZIONI CON LE ALTRE AUTONOMIE TERRITORIALI E LOCALI

La missione diciottesima viene così definita dal Glossario COFOG:

"Erogazioni ad altre amministrazioni territoriali e locali per finanziamenti non riconducibili a specifiche missioni, per trasferimenti a fini perequativi, per interventi in attuazione del federalismo fiscale di cui alla legge delega n.42/2009. Comprende le concessioni di crediti a favore delle altre amministrazioni territoriali e locali non riconducibili a specifiche missioni.

Interventi che rientrano nell'ambito della politica regionale unitaria per le relazioni con le altre autonomie territoriali."

La presente missione si articola nei seguenti programmi:

Programmi	Stanziamiento 2017	Cassa 2017	Stanziamiento 2018	Stanziamiento 2019
01 Relazioni finanziarie con le altre autonomie territoriali	0,00	0,00	0,00	0,00

Interventi già posti in essere e in programma

Obiettivo

Orizzonte temporale (anno)

MISSIONE 19 – RELAZIONI INTERNAZIONALI

La missione diciannovesima viene così definita dal Glossario COFOG:

“Amministrazione e funzionamento delle attività per i rapporti e la partecipazione ad associazioni internazionali di regioni ed enti locali, per i programmi di promozione internazionale e per la cooperazione internazionale allo sviluppo. Interventi che rientrano nell'ambito della politica regionale di cooperazione territoriale transfrontaliera.”

La presente missione si articola nei seguenti programmi:

Programmi	Stanziamiento 2017	Cassa 2017	Stanziamiento 2018	Stanziamiento 2019
01 Relazioni finanziarie con le altre autonomie territoriali	0,00	0,00	0,00	0,00

Interventi già posti in essere e in programma

Obiettivo

Orizzonte temporale (anno)

MISSIONE 20 – FONDI E ACCANTONAMENTI.

La missione ventesima viene così definita dal Glossario COFOG:

“Accantonamenti a fondi di riserva per le spese obbligatorie e per le spese impreviste, a fondi speciali per leggi che si perfezionano successivamente all'approvazione del bilancio, al fondo crediti di dubbia esigibilità.

Non comprende il fondo pluriennale vincolato.”

In tale missione viene inserito il fondo crediti di dubbia e difficile esazione che è stato definito secondo quanto previsto dalla normativa e altri Fondi istituiti per le spese obbligatorie o impreviste successivamente all'approvazione del bilancio.

Programmi	Stanziamiento 2017	Cassa 2017	Stanziamiento 2018	Stanziamiento 2019
01 Fondo di riserva	75.000,00	75.000,00	75.000,00	75.000,00
02 Fondo svalutazione crediti	826.795,69	826.795,69	826.795,69	826.795,69
03 Altri fondi	21.000,00	21.000,00	21.420,00	21.420,00

Interventi già posti in essere e in programma

Obiettivo

Orizzonte temporale (anno)

MISSIONE 50 e 60 – DEBITO PUBBLICO e ANTICIPAZIONI FINANZIARIE.

La missione cinquantesima e sessantesima vengono così definita dal Glossario COFOG:

“DEBITO PUBBLICO – Pagamento delle quote interessi e delle quote capitale sui mutui e sui prestiti assunti dall'ente e relative spese accessorie. Comprende le anticipazioni straordinarie.

ANTICIPAZIONI FINANZIARIE – Spese sostenute per la restituzione delle risorse finanziarie anticipate dall'Istituto di credito che svolge il servizio di tesoreria, per fare fronte a momentanee esigenze di liquidità.”

Tali missioni evidenziano il peso che l'Ente affronta per la restituzione da un lato del debito a medio lungo termine verso istituti finanziari, con il relativo costo, e dall'altro del debito a breve, da soddisfare all'interno dell'esercizio finanziario, verso il Tesoriere Comunale.

Le presenti missioni si articolano nei seguenti programmi:

Missione 50

Programmi	Stanziamiento 2017	Cassa 2017	Stanziamiento 2018	Stanziamiento 2019
01 Quota interessi ammortamento mutui e prestiti obbligazionari	356.805,67	356.805,67	363.941,78	363.941,78
02 Quota capitale ammortamento mutui e prestiti obbligazionari	4.209.516,70	4.209.516,70	4.362.273,68	4.471.996,17

Missione 60

Programmi	Stanziamiento 2017	Cassa 2017	Stanziamiento 2018	Stanziamiento 2019
01 Restituzione anticipazione di tesoreria	5.764.850,42	5.774.824,38	5.880.147,43	5.880.147,43

L'art. 204 del T.U.E.L. prevede che l'ente locale può deliberare nuovi mutui nell'anno 2016 solo se l'importo degli interessi relativi sommato a quello dei mutui contratti precedentemente non supera il 10% delle entrate correnti risultanti dal rendiconto del penultimo anno precedente.

ENTRATE CORRENTI		INTERESSI PASSIVI		LIMITE PREVISTO	INCIDENZA INTERESSI
2015	16.244.809,83	2017	356.805,67	1.624.480,98	2,20%
2016	15.459.609,87	2018	363.941,78	1.545.960,99	2,35%
2017	16.232.590,37	2019	363.941,78	1.623.259,04	2,24%

Altro elemento di esposizione finanziaria potrebbe essere l'accesso all'anticipazione di cassa. Per l'anno 2016 il budget massimo consentito dalla normativa è pari ad € 3.264.200,24 come risulta dalla seguente tabella.

LIMITE MASSIMO ANTICIPAZIONE	
Titolo 1 rendiconto 2015	8.047.275,02
Titolo 2 rendiconto 2015	4.903.420,78
Titolo 3 rendiconto 2015	3.294.114,03
TOTALE	16.244.809,83
3/12	4.061.202,46

Interventi già posti in essere e in programma

Obiettivo

Orizzonte temporale (anno)

MISSIONE 99 – SERVIZI PER CONTO TERZI.

La missione novantanove viene così definita dal Glossario COFOG:

“Spese effettuate per conto terzi. Partite di giro. Anticipazioni per il finanziamento del sistema sanitario nazionale.”

Tale missione termina il raggruppamento del bilancio dell'Ente locale. E' di pari importo sia in entrata che in spesa ed è ininfluente sugli equilibri di bilancio poiché generatrice di accertamenti ed impegni autocompensanti.

Programmi	Stanziamiento 2017	Cassa 2017	Stanziamiento 2018	Stanziamiento 2019
01 Servizi per conto terzi - Partite di giro	9.348.395,08	9.401.188,23	9.535.362,98	9.535.362,98
02 Anticipazioni per il finanziamento del sistema sanitario nazionale	0,00	0,00	0,00	0,00

Interventi già posti in essere e in programma

Obiettivo

Orizzonte temporale (anno)

SEZIONE OPERATIVA (SoS)

La sezione operativa ha il compito di ricondurre in ambito concreto quanto enunciato nella sezione strategica.

Data l'approvazione del Bilancio di previsione 2015 – 2017 i dati finanziari, economici e patrimoniali del presente Documento Unico di Programmazione sono coerenti con quanto approvato in quella sede, mentre per il 2018 si ritiene di considerare il mantenimento di quanto previsto per il 2017.

In particolare per ciò che riguarda quanto proprio della parte prima sia in ambito di entrata che di spesa si propone una lettura dei dati di bilancio in base alle unità elementari dello stesso così individuate dal legislatore delegato:

Parte Entrata: Titolo - Tipologia

Parte Spesa: Missione - Programma

SoS – Introduzione

Parte prima

La parte prima della sezione operativa ha il compito di evidenziare le risorse che l'Ente ha intenzione di reperire, la natura delle stesse, come vengano impiegate ed a quali programmi vengano assegnate.

Il concetto di risorsa è ampio e non coincide solo con quelle a natura finanziaria ma deve essere implementata anche dalle risorse umane e strumentali che verranno assegnate in sede di Piano Esecutivo di Gestione e Piano delle performance.

Parte seconda

Programmazione operativa e vincoli di legge

La parte seconda della sezione operativa riprende ed approfondisce gli aspetti della programmazione in materia personale, di lavori pubblici e patrimonio, sviluppando di conseguenza tematiche già delineate nella sezione strategica ma soggette a precisi vincoli di legge. Si tratta dei comparti del personale, opere pubbliche e patrimonio, tutti interessati da una serie di disposizioni di legge tese ad incanalare il margine di manovra dell'amministrazione in un percorso delimitato da precisi vincoli, sia in termini di contenuto che di procedimento. L'ente, infatti, provvede ad approvare il piano triennale del fabbisogno di personale, il programma triennale delle OO.PP. con

l'annesso elenco annuale ed infine il piano della valorizzazione e delle alienazioni immobiliari. Si tratta di adempimenti propedeutici alla stesura del bilancio, poiché le decisioni assunte con tali atti a valenza pluriennale incidono sulle previsioni contabili.

Fabbisogno di personale

Il legislatore, con norme generali o con interventi annuali presenti nella rispettiva legge finanziaria (legge di stabilità), ha introdotto specifici vincoli che vanno a delimitare la possibilità di manovra nella pianificazione delle risorse umane. Per quanto riguarda il numero, ad esempio, gli organi della pubblica amministrazione sono tenuti alla programmazione triennale del fabbisogno di personale, compreso quello delle categorie protette. Gli enti soggetti al patto di stabilità devono invece effettuare una manovra più articolata: ridurre l'incidenza delle spese di personale sul complesso delle spese correnti anche attraverso la parziale reintegrazione dei cessati ed il contenimento della spesa del lavoro flessibile; snellire le strutture amministrative, anche con accorpamenti di uffici, con l'obiettivo di ridurre l'incidenza percentuale delle posizioni dirigenziali; contenere la crescita della contrattazione integrativa, tenuto anche conto delle disposizioni dettate per le amministrazioni statali.

Programmazione dei lavori pubblici

La realizzazione di interventi nel campo delle opere pubbliche deve essere svolta in conformità ad un programma triennale e ai suoi aggiornamenti annuali. I lavori da realizzare nel primo anno del triennio sono compresi nell'elenco annuale che costituisce il documento di previsione per gli investimenti in lavori pubblici e il loro finanziamento. L'ente locale deve pertanto analizzare, identificare e quantificare gli interventi e le risorse reperibili per il finanziamento dell'opera indicando, dove possibile, le priorità e le azioni da intraprendere per far decollare il nuovo investimento, la stima dei tempi e la durata degli adempimenti amministrativi per la realizzazione e il successivo collaudo. Vanno inoltre stimati, ove possibile, i relativi fabbisogni finanziari in termini di competenza e cassa. Nelle eventuali forme di copertura dell'opera si dovrà fare riferimento anche al finanziamento tramite l'applicazione nella parte entrata del bilancio del Fondo Pluriennale Vincolato.

Valorizzazione o dismissione del patrimonio

L'ente, con delibera di giunta, approva l'elenco dei singoli beni immobili ricadenti nel proprio territorio che non sono strumentali all'esercizio delle funzioni istituzionali e che diventano, in virtù

del loro inserimento nell'elenco, suscettibili di essere valorizzati o, in alternativa, di essere dismissioni. Viene così redatto il piano delle alienazioni e delle valorizzazioni immobiliari da allegare al bilancio di previsione, soggetto poi all'esame del consiglio. L'avvenuto inserimento di questi immobili nel piano determina la conseguente riclassificazione tra i beni nel patrimonio disponibile e ne dispone la nuova destinazione urbanistica. La delibera di consiglio che approva il piano delle alienazioni e delle valorizzazioni costituisce variante allo strumento urbanistico. Questa variante, in quanto relativa a singoli immobili, non ha bisogno di ulteriori verifiche di conformità con gli eventuali atti di pianificazione di competenza della provincia o regione.

SoS - Parte prima e Parte seconda - Analisi per missione

Analisi delle risorse

Nella sezione operativa ha rilevante importanza l'analisi delle risorse a natura finanziaria demandando alla parte seconda la proposizione delle risorse umane nella trattazione dedicata alla programmazione in materia di personale.

Tra le innovazioni più significative, rilevanti ai fini della comprensione dei dati esposti in questa parte, si rileva la costituzione e l'utilizzo del fondo pluriennale vincolato (d'ora in avanti FPV). Il FPV è un saldo finanziario, costituito da risorse già accertate in esercizi precedenti destinate al finanziamento di obbligazioni passive dell'Ente già impegnate, ma esigibili in esercizi successivi a quello in cui è accertata l'entrata.

Il fondo garantisce la copertura di spese imputate agli esercizi successivi a quello nel quale sono assunte e nasce dall'esigenza di applicare il nuovo principio di competenza finanziaria potenziato, rendendo evidente la distanza temporale intercorrente tra l'acquisizione dei finanziamenti e l'effettivo impiego di tali risorse.

Le entrate sono così suddivise:

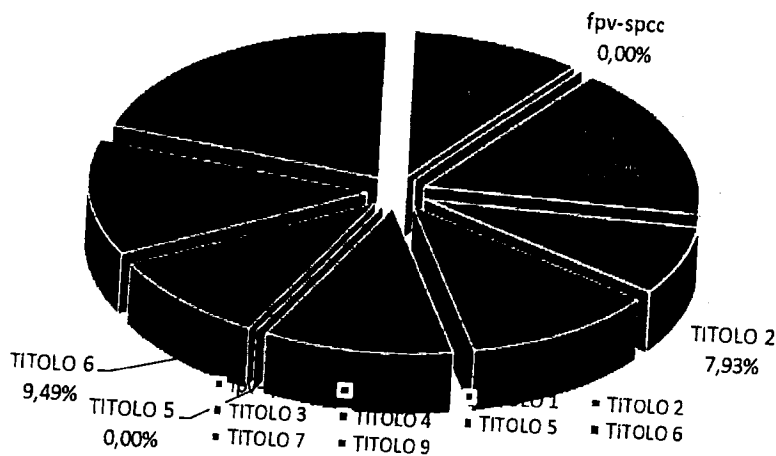
TITOLO	Descrizione	Stanziamen- to 2017	Cassa 2017	Stanziamen- to 2018	Stanziamen- to 2019
	Utilizzo avanzo presunto di amministrazione	0,00	0,00	0,00	0,00
	Fondo pluriennale vincolato spese correnti	3.886.499,08	0,00	3.769.133,77	3.878.856,26
	Fondo pluriennale vincolato spese in conto capitale	0,00	0,00	0,00	0,00
TITOLO 1	Entrate correnti di natura tributaria, contributiva e perequativa	7.473.666,16	15.933.060,06	7.623.139,50	7.623.139,50
TITOLO 2	Trasferimenti correnti	3.576.185,37	8.279.815,34	3.647.709,08	3.647.709,08
TITOLO 3	Entrate extratributarie	5.182.738,84	10.916.119,28	5.286.393,62	5.286.393,62
TITOLO 4	Entrate in conto capitale	5.033.649,64	8.277.399,91	5.134.322,63	5.134.322,63
TITOLO 5	Entrate da riduzione di attività finanziarie	0,00	0,00	0,00	0,00
TITOLO 6	Accensione prestiti	4.279.479,10	4.940.242,26	4.365.068,68	4.365.068,68
TITOLO 7	Anticipazione Istituto tesoriere	5.712.350,42	5.712.350,42	5.826.597,43	5.826.597,43
TITOLO 9	Entrate per conto terzi e partite di giro	9.348.395,08	9.351.885,08	9.535.362,98	9.535.362,98
	Totale	44.492.963,69	63.410.872,35	45.187.727,69	45.297.450,18

Di seguito si riporta il trend storico dell'entrata per titoli dal 2013 al 2018 con la nuova classificazione dei titoli previsti dal 2016 in base alla normativa sulla sperimentazione contabile:

Titolo	Descrizione	Rendiconto 2014	Rendiconto 2015	Stanziamiento 2016	Stanziamiento 2017	Stanziamiento 2018	Stanziamiento 2019
	Fondo pluriennale vincolato spese correnti	0,00	3.570.985,79	4.270.597,80	3.886.499,08	3.769.133,77	3.878.856,26
	Fondo pluriennale vincolato spese in conto capitale	0,00	0,00	0,00	0,00	0,00	0,00
TITOLO 1	Entrate correnti di natura tributaria, contributiva e perequativa	6.968.655,70	8.047.275,02	7.117.777,29	7.473.666,16	7.623.139,50	7.623.139,50
TITOLO 2	Trasferimenti correnti	2.409.134,01	4.903.420,78	3.405.890,83	3.576.185,37	3.647.709,08	3.647.709,08
TITOLO 3	Entrate extratributarie	3.679.011,25	3.294.114,03	4.935.941,75	5.182.738,84	5.286.393,62	5.286.393,62
TITOLO 4	Entrate in conto capitale	602.951,43	220.016,52	4.793.952,04	5.033.649,64	5.134.322,63	5.134.322,63
TITOLO 5	Entrate da riduzione di attività finanziarie	0,00	0,00	0,00	0,00	0,00	0,00
TITOLO 6	Accensione prestiti	4.343.184,19	1.530.999,05	4.075.694,38	4.279.479,10	4.365.068,68	4.365.068,68
TITOLO 7	Anticipazione istituto tesoriere	0,00	4.504.406,16	5.440.333,73	5.712.350,42	5.826.597,43	5.826.597,43
TITOLO 9	Entrate per conto terzi e partite di giro	1.004.349,29	8.337.184,54	8.903.233,41	9.348.395,08	9.535.362,98	9.535.362,98
	Totale	19.007.285,87	34.408.401,89	42.943.421,23	44.492.963,69	45.187.727,69	45.297.450,18

Si evidenzia che le cosiddette entrate di finanza derivata hanno subito notevoli variazioni a causa di continui cambiamenti normativi negli ultimi anni.

ENTRATE 2016



Al fine di meglio comprendere l'andamento dell'entrata, si propone un'analisi della stessa partendo dalle unità elementari in bilancio quantificate in cui essa è suddivisa presentandone un trend storico quinquennale.

Le entrate di natura tributaria e contributiva erano in precedenza codificate in maniera diversa; per ragioni di omogeneità dei dati e per permetterne il necessario confronto si propone la collocazione del dato contabile con la nuova codifica propria dal 2016 in avanti.

Entrate correnti di natura tributaria, contributiva e perequativa	Rendiconto 2014	Rendiconto 2015	Stanziamiento 2016	Stanziamiento 2017	Stanziamiento 2018	Stanziamiento 2019
Tipologia 101 - Imposte, tasse e proventi assimilati	5.389.604,71	6.614.590,91	5.826.991,81	6.118.341,40	6.240.708,24	6.240.708,24
Tipologia 104 - Compartecipazioni di tributi	0,00	0,00	0,00	0,00	0,00	0,00
Tipologia 301 - Fondi perequativi da Amministrazioni Centrali	1.579.050,99	1.432.684,11	1.290.785,48	1.355.324,76	1.382.431,26	1.382.431,26
Tipologia 302 - Fondi perequativi dalla Regione o Provincia autonoma	0,00	0,00	0,00	0,00	0,00	0,00
Totale	6.968.655,70	8.047.275,02	7.117.777,29	7.473.666,16	7.623.139,50	7.623.139,50

Note

Le entrate da trasferimenti correnti, pur rientranti tra le entrate di parte corrente, subiscono notevoli variazioni dovute dall'applicazione dei dettati delle diverse leggi di stabilità che si susseguono negli anni e dei relativi corollari normativi a loro collegate.

Trasferimenti correnti	Rendiconto 2014	Rendiconto 2015	Stanziamiento 2016	Stanziamiento 2017	Stanziamiento 2018	Stanziamiento 2019
Tipologia 101 - Trasferimenti correnti da Amministrazioni pubbliche	2.409.134,01	4.903.420,78	3.405.890,83	3.576.185,37	3.647.709,08	3.647.709,08
Tipologia 102 - Trasferimenti correnti da Famiglie	0,00	0,00	0,00	0,00	0,00	0,00
Tipologia 103 - Trasferimenti correnti da Imprese	0,00	0,00	0,00	0,00	0,00	0,00
Tipologia 104 - Trasferimenti correnti da Istituzioni Sociali Private	0,00	0,00	0,00	0,00	0,00	0,00
Tipologia 105 - Trasferimenti correnti dall'Unione Europea e dal Resto del Mondo	0,00	0,00	0,00	0,00	0,00	0,00
Totale	2.409.134,01	4.903.420,78	3.405.890,83	3.576.185,37	3.647.709,08	3.647.709,08

Note

Le entrate extratributarie raggruppano al proprio interno le entrate derivanti dalla vendita e dall'erogazione di servizi, le entrate derivanti dalla gestione di beni, le entrate da proventi da attività di controllo o repressione delle irregolarità o illeciti, dall'esistenza d'eventuali interessi attivi su fondi non riconducibili alla tesoreria unica, dalla distribuzione di utili ed infine rimborsi ed altre entrate di natura corrente.

Entrate extratributarie	Rendiconto	Rendiconto	Stanziamiento	Stanziamiento	Stanziamiento	Stanziamiento
	2014	2015	2016	2017	2018	2019
Tipologia 100 - Vendita di beni e servizi e proventi derivanti dalla gestione dei beni	3.309.915,60	2.816.929,83	4.049.893,75	4.252.388,44	4.337.436,21	4.337.436,21
Tipologia 200 - Proventi derivanti dall'attività di controllo e repressione delle irregolarità e degli	297.348,00	298.484,20	707.348,00	742.715,40	757.569,71	757.569,71
Tipologia 300 - Interessi attivi	6.797,41	23.000,00	23.000,00	24.150,00	24.633,00	24.633,00
Tipologia 400 - Altre entrate da redditi da capitale	0,00	0,00	0,00	0,00	0,00	0,00
Tipologia 500 - Rimborsi e altre entrate correnti	64.950,24	155.700,00	155.700,00	163.485,00	166.754,70	166.754,70
Totale	3.679.011,25	3.294.114,03	4.935.941,75	5.182.738,84	5.286.393,62	5.286.393,62

Note

Le entrate in conto capitale raggruppano al proprio interno le entrate derivanti da tributi in conto capitale, da contributi per gli investimenti e da alienazioni di beni materiali ed immateriali censiti nel patrimonio dell'Ente.

Entrate in conto capitale	Rendiconto	Rendiconto	Stanziamiento	Stanziamiento	Stanziamiento	Stanziamiento
	2014	2015	2016	2017	2018	2019
Tipologia 100 - Tributi in conto capitale	0,00	0,00	0,00	0,00	0,00	0,00
Tipologia 200 - Contributi agli investimenti	0,00	0,00	0,00	0,00	0,00	0,00
Tipologia 300 - Altri trasferimenti in conto capitale	457.300,00	74.100,00	4.042.000,00	4.244.100,00	4.328.982,00	4.328.982,00
Tipologia 400 - Entrate da alienazione di beni materiali e immateriali	0,00	0,00	400.000,00	420.000,00	428.400,00	428.400,00
Tipologia 500 - Altre entrate in conto capitale	145.651,43	145.916,52	351.952,04	369.549,64	376.940,63	376.940,63
Totale	602.951,43	220.016,52	4.793.952,04	5.033.649,64	5.134.322,63	5.134.322,63

Note

Di seguito si riportano le Entrate relative al Titolo sesto - Accensione di prestiti) e al Titolo settimo - Anticipazioni da istituto tesoriere/cassiere.

Accensione Prestiti	Rendiconto	Rendiconto	Stanziamiento	Stanziamiento	Stanziamiento	Stanziamiento
	2014	2015	2016	2017	2018	2019
Tipologia 100 - Emissione di titoli obbligazionari	0,00	0,00	0,00	0,00	0,00	0,00
Tipologia 200 - Accensione prestiti a breve termine	0,00	0,00	0,00	0,00	0,00	0,00
Tipologia 300 - Accensione mutui e altri finanziamenti a medio lungo termine	4.343.184,19	1.530.999,05	4.075.694,38	4.279.479,10	4.365.068,68	4.365.068,68
Tipologia 400 - Altre forme di indebitamento	0,00	0,00	0,00	0,00	0,00	0,00
Totale	4.343.184,19	1.530.999,05	4.075.694,38	4.279.479,10	4.365.068,68	4.365.068,68

Anticipazioni da Istituto tesoriere/cassiere	Rendiconto 2014	Rendiconto 2015	Stanziamiento 2016	Stanziamiento 2017	Stanziamiento 2018	Stanziamiento 2019
Tipologia 100 - Anticipazioni da Istituto tesoriere/cassiere	0,00	4.504.406,16	5.440.333,73	5.712.350,42	5.826.597,43	5.826.597,43
Totale	0,00	4.504.406,16	5.440.333,73	5.712.350,42	5.826.597,43	5.826.597,43

Note

In conclusione, si presentano le **entrate per partite di giro**.

Entrate per conto terzi e partite di giro	Rendiconto 2014	Rendiconto 2015	Stanziamiento 2016	Stanziamiento 2017	Stanziamiento 2018	Stanziamiento 2019
Tipologia 100 - Entrate per partite di giro	832.200,09	7.961.498,01	8.333.233,41	8.749.895,08	8.924.892,98	8.924.892,98
Tipologia 200 - Entrate per conto terzi	172.149,20	375.686,53	570.000,00	598.500,00	610.470,00	610.470,00
Totale	1.004.349,29	8.337.184,54	8.903.233,41	9.348.395,08	9.535.362,98	9.535.362,98

Note

Analisi della spesa

La spesa è così suddivisa:

Titolo	Descrizione	Stanziamiento 2017	Cassa 2017	Stanziamiento 2018	Stanziamiento 2019
TITOLO 1	Spese correnti	15.909.572,75	27.808.910,34	15.964.102,29	15.964.102,29
TITOLO 2	Spese in conto capitale	9.313.128,74	13.945.713,80	9.499.391,31	9.499.391,31
TITOLO 3	Spese per incremento attività finanziarie	0,00	0,00	0,00	0,00
TITOLO 4	Rimborso Prestiti	4.209.516,70	4.209.516,70	4.362.273,68	4.471.996,17
TITOLO 5	Chiusura Anticipazioni ricevute da istituto tesoriere/cassiere	5.712.350,42	5.712.350,42	5.826.597,43	5.826.597,43
TITOLO 7	Uscite per conto terzi e partite di giro	9.348.395,08	9.401.188,23	9.535.362,98	9.535.362,98
Totale		44.492.963,69	61.077.679,49	45.187.727,69	45.297.450,18

Di seguito si riporta il trend storico della spesa per titoli dal 2013 al 2018 con la nuova classificazione dei titoli previsti dal 2016 in base alla normativa sulla sperimentazione contabile:

Titolo	Descrizione	Rendiconto 2014	Rendiconto 2015	Stanziamiento 2016	Stanziamiento 2017	Stanziamiento 2018	Stanziamiento 2019
TITOLO 1	Spese correnti	11.776.071,70	14.942.703,73	15.577.090,94	15.909.572,75	15.964.102,29	15.964.102,29
TITOLO 2	Spese in conto capitale	1.134.266,02	360.744,94	8.869.646,42	9.313.128,74	9.499.391,31	9.499.391,31
TITOLO 3	Spese per incremento attività finanziarie	0,00	0,00	0,00	0,00	0,00	0,00
TITOLO 4	Rimborso Prestiti	4.554.315,76	68.815,81	4.153.116,73	4.209.516,70	4.362.273,68	4.471.996,17
TITOLO 5	Chiusura Anticipazioni ricevute da istituto tesoriere/cassiere	0,00	4.504.406,16	5.440.333,73	5.712.350,42	5.826.597,43	5.826.597,43
TITOLO 7	Uscite per conto terzi e partite di giro	1.004.349,29	8.337.184,54	8.903.233,41	9.348.395,08	9.535.362,98	9.535.362,98
Totale		18.469.002,77	28.213.855,18	42.943.421,23	44.492.963,69	45.187.727,69	45.297.450,18

Al fine di meglio comprendere l'andamento della spesa si propone la scomposizione delle varie missioni nei programmi a loro assegnati e il confronto con i dati relativi al rendiconto 2013 e 2014. Si evidenzia che i dati non sono del tutto confrontabili a causa della diversa collocazione di diverse voci nel nuovo bilancio armonizzato e delle variazioni apportate al bilancio a seguito della definizione del fondo pluriennale vincolato. L'esercizio 2018 viene considerato di mantenimento di quanto previsto per il triennio precedente per la parte corrente, mentre non si prevedono nuovi investimenti per la parte in conto capitale.

MISSIONE 01 – SERVIZI ISTITUZIONALI, GENERALI E DI GESTIONE

PARTE 1

La missione viene scomposta nei seguenti programmi con il seguente andamento finanziario per quanto riguarda la spesa corrente:

Programmi	Rendiconto 2014	Rendiconto 2015	Stanziamiento 2016	Stanziamiento 2017	Stanziamiento 2018	Stanziamiento 2019
01 Organi Istituzionali	421.154,55	432.608,17	496.786,34	486.919,59	496.657,98	496.657,98
02 Segreteria generale	1.444.625,22	1.742.824,28	1.713.272,39	1.752.751,41	1.787.806,43	1.787.806,43
03 Gestione economico finanziaria e programmazione	510.976,40	512.195,60	560.715,04	586.188,80	597.912,58	597.912,58
04 Gestione delle entrate tributarie	190.097,66	190.435,52	249.531,74	226.833,32	231.369,99	231.369,99
05 Gestione dei beni demaniali e patrimoniali	38.422,28	100.259,20	108.045,42	108.133,19	110.295,86	110.295,86
06 Ufficio tecnico	1.144.263,10	1.110.701,40	1.107.092,99	1.162.447,64	1.185.696,59	1.185.696,59
07 Elezioni – anagrafe e stato civile	24.714,52	25.573,19	62.121,00	46.652,55	47.585,60	47.585,60
08 Statistica e sistemi informativi	0,00	0,00	0,00	0,00	0,00	0,00
09 Assistenza tecnico-amministrativa agli enti locali	0,00	0,00	0,00	0,00	0,00	0,00
10 Risorse umane	0,00	0,00	0,00	0,00	0,00	0,00
11 Altri servizi generali	231.009,94	220.009,94	220.009,94	231.010,44	235.630,65	235.630,65
Totale	4.005.263,67	4.334.607,30	4.517.574,86	4.600.936,94	4.692.955,68	4.692.955,68

Obiettivi della gestione

a) Descrizione del programma e motivazione delle scelte

b) Obiettivi

PARTE 2

1. Programmazione opere pubbliche

2. Personale

3. Patrimonio

MISSIONE 02 – GIUSTIZIA

PARTE 1

La missione viene scomposta nei seguenti programmi con il seguente andamento finanziario per quanto riguarda la spesa corrente:

Programmi	Rendiconto 2014	Rendiconto 2015	Stanziamiento 2016	Stanziamiento 2017	Stanziamiento 2018	Stanziamiento 2019
01 Uffici giudiziari	0,00	0,00	0,00	0,00	0,00	0,00
02 Casa circondariale e altri servizi	0,00	0,00	0,00	0,00	0,00	0,00
Totale	0,00	0,00	0,00	0,00	0,00	0,00

Obiettivi della gestione

a) Descrizione del programma e motivazione delle scelte

b) Obiettivi

PARTE 2

1. Programmazione opere pubbliche

2. Personale

3. Patrimonio

MISSIONE 03 – ORDINE PUBBLICO E SICUREZZA

PARTE 1

La missione viene scomposta nei seguenti programmi con il seguente andamento finanziario per quanto riguarda la spesa corrente:

Programmi	Rendiconto 2014	Rendiconto 2015	Stanziamiento 2016	Stanziamiento 2017	Stanziamiento 2018	Stanziamiento 2019
01 Polizia locale e amministrativa	699.155,84	722.380,84	769.000,86	807.450,90	823.599,93	823.599,93
02 Sistema Integrato di sicurezza urbana	0,00	0,00	0,00	0,00	0,00	0,00
Totale	699.155,84	722.380,84	769.000,86	807.450,90	823.599,93	823.599,93

Obiettivi della gestione

a) Descrizione del programma e motivazione delle scelte

b) Obiettivi

PARTE 2

1. Programmazione opere pubbliche

2. Personale

3. Patrimonio

MISSIONE 04 – ISTRUZIONE E DIRITTO ALLO STUDIO

PARTE 1

La missione viene scomposta nei seguenti programmi con il seguente andamento finanziario per quanto riguarda la spesa corrente:

Programmi	Rendiconto 2014	Rendiconto 2015	Stanziamiento 2016	Stanziamiento 2017	Stanziamiento 2018	Stanziamiento 2019
01 Istruzione prescolastica	296.666,36	291.940,81	337.348,46	349.763,68	356.758,95	356.758,95
02 Altri ordini di istruzione non universitaria	50.090,63	36.786,11	76.543,96	76.144,53	77.667,42	77.667,42
04 Istruzione universitaria	0,00	0,00	0,00	0,00	0,00	0,00
05 Istruzione tecnica superiore	0,00	0,00	0,00	0,00	0,00	0,00
06 Servizi ausiliari all'istruzione	272.684,10	270.174,83	419.992,48	440.104,64	448.906,74	448.906,74
07 Diritto allo studio	0,00	23.609,95	0,00	0,00	0,00	0,00
Totale	619.441,09	622.511,70	833.884,90	866.012,85	883.333,11	883.333,11

Obiettivi della gestione

a) Descrizione del programma e motivazione delle scelte

b) Obiettivi

PARTE 2

1. Programmazione opere pubbliche

2. Personale

3. Patrimonio

MISSIONE 05 – TUTELA E VALORIZZAZIONE DEI BENI E DELLE ATTIVITÀ CULTURALI.

PARTE 1

La missione viene scomposta nei seguenti programmi con il seguente andamento finanziario per quanto riguarda la spesa corrente:

Programmi	Rendiconto 2014	Rendiconto 2015	Stanziamiento 2016	Stanziamiento 2017	Stanziamiento 2018	Stanziamiento 2019
01 Valorizzazione dei beni di interesse storico	0,00	0,00	0,00	0,00	0,00	0,00
02 Attività culturali e Interventi diversi nel settore culturale	34.257,92	30.938,20	50.515,28	53.041,04	54.101,86	54.101,86
Totale	34.257,92	30.938,20	50.515,28	53.041,04	54.101,86	54.101,86

Obiettivi della gestione

a) Descrizione del programma e motivazione delle scelte

b) Obiettivi

PARTE 2

1. Programmazione opere pubbliche

2. Personale

3. Patrimonio

MISSIONE 06 – POLITICHE GIOVANILI, SPORT E TEMPO LIBERO.

PARTE 1

La missione viene scomposta nei seguenti programmi con il seguente andamento finanziario per quanto riguarda la spesa corrente:

Programmi	Rendiconto 2014	Rendiconto 2015	Stanziamiento 2016	Stanziamiento 2017	Stanziamiento 2018	Stanziamiento 2019
01 Sport e tempo libero	16.636,74	34.000,00	39.500,00	40.425,00	41.233,50	41.233,50
02 Giovani	0,00	0,00	10.000,00	10.500,00	10.710,00	10.710,00
Totale	16.636,74	34.000,00	49.500,00	50.925,00	51.943,50	51.943,50

Obiettivi della gestione

a) Descrizione del programma e motivazione delle scelte

b) Obiettivi

PARTE 2

1. Programmazione opere pubbliche

2. Personale

3. Patrimonio

MISSIONE 07 – TURISMO.

PARTE 1

La missione è composta dal seguente programma con il seguente andamento finanziario per quanto riguarda la spesa corrente:

Programmi	Rendiconto 2014	Rendiconto 2015	Stanziamiento 2016	Stanziamiento 2017	Stanziamiento 2018	Stanziamiento 2019
01 Sviluppo e valorizzazione del turismo	137.000,00	154.190,86	96.800,00	101.640,00	103.672,80	103.672,80
Totale	137.000,00	154.190,86	96.800,00	101.640,00	103.672,80	103.672,80

Obiettivi della gestione

a) Descrizione del programma e motivazione delle scelte

b) Obiettivi

PARTE 2

1. Programmazione opere pubbliche

2. Personale

3. Patrimonio

MISSIONE 08 – ASSETTO DEL TERRITORIO ED EDILIZIA ABITATIVA.

PARTE 1

La missione viene scomposta nei seguenti programmi con il seguente andamento finanziario per quanto riguarda la spesa corrente:

Programmi	Rendiconto 2014	Rendiconto 2015	Stanziamiento 2016	Stanziamiento 2017	Stanziamiento 2018	Stanziamiento 2019
01 Urbanistica e assetto del territorio	12.743,65	24.246,00	53.900,00	56.595,00	57.726,90	57.726,90
02 Edilizia residenziale pubblica e locale e piani di edilizia economico-popolare	0,00	8.501,47	20.000,00	21.000,00	21.420,00	21.420,00
Totale	12.743,65	32.747,47	73.900,00	77.595,00	79.146,90	79.146,90

Obiettivi della gestione

a) Descrizione del programma e motivazione delle scelte

b) Obiettivi

PARTE 2

1. Programmazione opere pubbliche

2. Personale

3. Patrimonio

MISSIONE 09 – SVILUPPO SOSTENIBILE E TUTELA DEL TERRITORIO E DELL'AMBIENTE.

PARTE 1

La missione viene scomposta nei seguenti programmi con il seguente andamento finanziario per quanto riguarda la spesa corrente:

Programmi	Rendiconto 2014	Rendiconto 2015	Stanziamiento 2016	Stanziamiento 2017	Stanziamiento 2018	Stanziamiento 2019
01 Difesa del suolo	0,00	0,00	0,00	0,00	0,00	0,00
02 Tutela valorizzazione e recupero ambientale	798.342,70	872.701,40	820.322,79	920.138,93	938.541,71	938.541,71
03 Rifiuti	1.447.115,63	1.435.295,05	1.500.000,00	1.516.200,00	1.546.524,01	1.546.524,01
04 Servizio Idrico integrato	1.257.576,85	1.196.441,21	1.979.160,78	2.078.118,82	2.119.681,20	2.119.681,20
05 Aree protette, parchi naturali, protezione naturalistica e forestazione	0,00	0,00	0,00	0,00	0,00	0,00
06 Tutela valorizzazione delle risorse idriche	0,00	0,00	0,00	0,00	0,00	0,00
07 Sviluppo sostenibile territorio montano piccoli Comuni	0,00	0,00	0,00	0,00	0,00	0,00
08 Qualità dell'aria e riduzione dell'inquinamento	0,00	0,00	0,00	0,00	0,00	0,00
Totale	3.503.035,18	3.504.437,66	4.299.483,57	4.514.457,75	4.604.746,92	4.604.746,92

Obiettivi della gestione

a) Descrizione del programma e motivazione delle scelte

b) Obiettivi

PARTE 2

1. Programmazione opere pubbliche

2. Personale

3. Patrimonio

MISSIONE 10 – TRASPORTI E DIRITTO ALLA MOBILITÀ.

PARTE 1

La missione viene scomposta nei seguenti programmi con il seguente andamento finanziario per quanto riguarda la spesa corrente:

Programmi	Rendiconto 2014	Rendiconto 2015	Stanziamiento 2016	Stanziamiento 2017	Stanziamiento 2018	Stanziamiento 2019
01 Trasporto ferroviario	0,00	0,00	0,00	0,00	0,00	0,00
02 Trasporto pubblico locale	0,00	0,00	5.000,00	5.250,00	5.355,00	5.355,00
03 Trasporto per vie d'acqua	0,00	0,00	0,00	0,00	0,00	0,00
04 Altre modalità di trasporto	0,00	0,00	0,00	0,00	0,00	0,00
05 Viabilità e Infrastrutture stradali	908.674,54	1.433.204,73	1.440.909,57	1.512.955,05	1.543.214,16	1.543.214,16
Totale	908.674,54	1.433.204,73	1.445.909,57	1.518.205,05	1.548.569,16	1.548.569,16

Obiettivi della gestione

a) Descrizione del programma e motivazione delle scelte

b) Obiettivi

PARTE 2

1. Programmazione opere pubbliche

2. Personale

3. Patrimonio

MISSIONE 11 – SOCCORSO CIVILE.

PARTE 1

La missione viene scomposta nei seguenti programmi con il seguente andamento finanziario per quanto riguarda la spesa corrente:

Programmi	Rendiconto 2014	Rendiconto 2015	Stanziamiento 2016	Stanziamiento 2017	Stanziamiento 2018	Stanziamiento 2019
01 Sistema di protezione civile	69.034,01	69.275,87	79.840,00	83.832,00	85.508,64	85.508,64
02 Interventi a seguito di calamità naturali	0,00	0,00	0,00	0,00	0,00	0,00
Totale	69.034,01	69.275,87	79.840,00	83.832,00	85.508,64	85.508,64

Obiettivi della gestione

a) Descrizione del programma e motivazione delle scelte

b) Obiettivi

PARTE 2

1. Programmazione opere pubbliche

2. Personale

3. Patrimonio

MISSIONE 12 – DIRITTI SOCIALI, POLITICHE SOCIALI E FAMIGLIA.

PARTE 1

La missione viene scomposta nei seguenti programmi con il seguente andamento finanziario per quanto riguarda la spesa corrente:

Programmi	Rendiconto 2014	Rendiconto 2015	Stanziamiento 2016	Stanziamiento 2017	Stanziamiento 2018	Stanziamiento 2019
01 Interventi per l'infanzia e i minori e per asili nido	0,00	1.814.930,05	20.000,00	21.000,00	21.420,00	21.420,00
02 Interventi per la disabilità	0,00	0,00	0,00	0,00	0,00	0,00
03 Interventi per gli anziani	0,00	790.444,00	0,00	0,00	0,00	0,00
04 Interventi per soggetti a rischio di esclusione sociale	0,00	2.500,00	2.500,00	2.625,00	2.677,50	2.677,50
05 Interventi per le famiglie	0,00	0,00	5.000,00	5.250,00	5.355,00	5.355,00
06 Interventi per il diritto alla casa	0,00	0,00	0,00	0,00	0,00	0,00
07 Programmazione e governo della rete dei servizi socio-sanitari e sociali	1.445.951,39	973.913,63	1.987.961,29	1.839.209,36	1.630.367,51	1.630.367,51
08 Cooperazione e associazionismo	0,00	0,00	0,00	0,00	0,00	0,00
09 Servizio necroscopico e cimiteriale	5.406,80	32.010,00	19.860,00	20.853,00	21.270,06	21.270,06
Totale	1.451.358,19	3.613.797,68	2.035.321,29	1.888.937,36	1.681.090,07	1.681.090,07

Obiettivi della gestione

a) Descrizione del programma e motivazione delle scelte

b) Obiettivi

PARTE 2

1. Programmazione opere pubbliche

2. Personale

3. Patrimonio

b) Obiettivi

PARTE 2

1. Programmazione opere pubbliche

2. Personale

3. Patrimonio

MISSIONE 16 – AGRICOLTURA, POLITICHE AGROALIMENTARI E PESCA

PARTE 1

La missione viene scomposta nei seguenti programmi con il seguente andamento finanziario per quanto riguarda la spesa corrente:

Programmi	Rendiconto 2014	Rendiconto 2015	Stanziamiento 2016	Stanziamiento 2017	Stanziamiento 2018	Stanziamiento 2019
01 Sviluppo del settore agricolo e del sistema agroalimentare	0,00	0,00	0,00	0,00	0,00	0,00
02 Caccia e pesca	0,00	0,00	0,00	0,00	0,00	0,00
Totale	0,00	0,00	0,00	0,00	0,00	0,00

Obiettivi della gestione

a) Descrizione del programma e motivazione delle scelte

b) Obiettivi

PARTE 2

1. Programmazione opere pubbliche

2. Personale

3. Patrimonio

MISSIONE 17 – ENERGIA E DIVERSIFICAZIONE DELLE FONTI ENERGETICHE

PARTE 1

La missione è composta dal seguente programma con il seguente andamento finanziario per quanto riguarda la spesa corrente:

Programmi	Rendiconto 2014	Rendiconto 2015	Stanziamen- to 2016	Stanziamen- to 2017	Stanziamen- to 2018	Stanziamen- to 2019
01 Fonti energetiche	0,00	0,00	0,00	0,00	0,00	0,00

Obiettivi della gestione

a) Descrizione del programma e motivazione delle scelte

b) Obiettivi

PARTE 2

1. Programmazione opere pubbliche

2. Personale

3. Patrimonio

MISSIONE 18 – RELAZIONI CON LE ALTRE AUTONOMIE TERRITORIALI E LOCALI

PARTE 1

La missione è composta dal seguente programma con il seguente andamento finanziario per quanto riguarda la spesa corrente:

Programmi	Rendiconto 2014	Rendiconto 2015	Stanziamen- to 2016	Stanziamen- to 2017	Stanziamen- to 2018	Stanziamen- to 2019
01 Relazioni finanziarie con le altre autonomie territoriali	0,00	0,00	0,00	0,00	0,00	0,00

Obiettivi della gestione

a) Descrizione del programma e motivazione delle scelte

b) Obiettivi

PARTE 2

1. Programmazione opere pubbliche

2. Personale

3. Patrimonio

MISSIONE 19 – RELAZIONI INTERNAZIONALI

PARTE 1

La missione è composta dal seguente programma con il seguente andamento finanziario per quanto riguarda la spesa corrente:

Programmi	Rendiconto 2014	Rendiconto 2015	Stanziamen- to 2016	Stanziamen- to 2017	Stanziamen- to 2018	Stanziamen- to 2019
01 Relazioni internazional- e Cooperazione allo sviluppo	0,00	0,00	0,00	0,00	0,00	0,00

Obiettivi della gestione

a) Descrizione del programma e motivazione delle scelte

b) Obiettivi

PARTE 2

1. Programmazione opere pubbliche

2. Personale

3. Patrimonio

MISSIONE 20 – FONDI E ACCANTONAMENTI.

PARTE 1

La missione viene scomposta nei seguenti programmi:

Programma	Descrizione
01	Fondo di riserva
02	Fondo crediti di dubbia e difficile esazione

Il Fondo di riserva deve essere previsto per un importo non inferiore allo 0,30 e non superiore al 2 per cento del totale delle spese correnti inizialmente previste in bilancio.

Il Fondo crediti di dubbia e difficile esazione nasce in sede di bilancio di previsione tramite l'“accantonamento al fondo crediti di dubbia e difficile esazione”.

In sede di bilancio di previsione, i passi operativi necessari alla quantificazione dell'accantonamento da inserire in bilancio sono i seguenti:

- a) individuare le categorie d'entrata stanziata in sede di programmazione, che potranno dar luogo a crediti di dubbia e difficile esazione;
- b) calcolare, per ogni posta sopra individuata, la media tra incassi ed accertamenti degli ultimi cinque anni;
- c) cumulare i vari addendi ed iscrivere la sommatoria derivante in bilancio secondo le tempistiche proprie del medesimo principio contabile applicato.

L'armonizzazione dei nuovi sistemi contabili stabilisce che le entrate di dubbia e difficile esazione devono essere accertate per il loro intero ammontare ma allo stesso tempo occorre stanziare nelle spese un accantonamento a titolo di fondo svalutazione crediti che, non potendo essere impegnato confluirà nell'avanzo di amministrazione come quota accantonata vincolata.

Non richiedono accantonamento al Fondo:

- i trasferimenti da altre amministrazioni pubbliche;
- i crediti assistiti da fideiussione
- le entrate tributarie.

La scelta è lasciata al singolo ente che deve, comunque, dare adeguata motivazione.

Nel primo esercizio di applicazione della nuova contabilità è possibile stanziare in bilancio una quota almeno pari al 36% dell'importo dell'accantonamento quantificato nel prospetto riguardante il fondo allegato al bilancio.

Andamento finanziario:

Programmi	Rendiconto 2014	Rendiconto 2015	Stanziamiento 2016	Stanziamiento 2017	Stanziamiento 2018	Stanziamiento 2019
01 Fondo di riserva	0,00	0,00	75.000,00	75.000,00	75.000,00	75.000,00
02 Fondo svalutazione crediti	0,00	0,00	826.795,69	826.795,69	826.795,69	826.795,69
03 Altri fondi	0,00	0,00	20.000,00	21.000,00	21.420,00	21.420,00
Totale	0,00	0,00	921.795,69	922.795,69	923.215,69	923.215,69

Obiettivi della gestione

a) Descrizione del programma e motivazione delle scelte

b) Obiettivi

PARTE 2

1. Programmazione opere pubbliche

2. Personale

3. Patrimonio

MISSIONE 50 – DEBITO PUBBLICO.

PARTE 1

La missione viene scomposta nei seguenti programmi con il seguente andamento finanziario per quanto riguarda la spesa corrente:

Programmi	Rendiconto 2014	Rendiconto 2015	Stanziamiento 2016	Stanziamiento 2017	Stanziamiento 2018	Stanziamiento 2019
01 Quota interessi ammortamento mutui e prestiti obbligazionari	306.047,99	340.080,24	339.814,92	356.805,67	363.941,78	363.941,78
02 Quota capitale ammortamento mutui e prestiti obbligazionari	0,00	0,00	0,00	0,00	0,00	0,00
Totale	306.047,99	340.080,24	339.814,92	356.805,67	363.941,78	363.941,78

Obiettivi della gestione

a) Descrizione del programma e motivazione delle scelte

b) Obiettivi

PARTE 2

1. Programmazione opere pubbliche

2. Personale

3. Patrimonio

MISSIONE 60 – ANTICIPAZIONI FINANZIARIE

PARTE 1

La missione è composta dal seguente programma con il seguente andamento finanziario per quanto riguarda la spesa corrente:

Programmi	Rendiconto 2014	Rendiconto 2015	Stanziamen- to 2016	Stanziamen- to 2017	Stanziamen- to 2018	Stanziamen- to 2019
01 Restituzione anticipazione di tesoreria	0,00	4.527.032,74	5.490.333,73	5.764.850,42	5.880.147,43	5.880.147,43

Obiettivi della gestione

a) Descrizione del programma e motivazione delle scelte

b) Obiettivi

PARTE 2

1. Programmazione opere pubbliche

2. Personale

3. Patrimonio

MISSIONE 99 – SERVIZI PER CONTO TERZI.

PARTE 1

La missione viene scomposta nei seguenti programmi con il seguente andamento finanziario per quanto riguarda la spesa corrente:

Programmi	Rendiconto 2014	Rendiconto 2015	Stanziamiento 2016	Stanziamiento 2017	Stanziamiento 2018	Stanziamiento 2019
01 Servizi per conto terzi - Partite di giro	1.004.349,29	8.337.184,54	8.903.233,41	9.348.395,08	9.535.362,98	9.535.362,98
02 Anticipazioni per il finanziamento del sistema sanitario nazionale	0,00	0,00	0,00	0,00	0,00	0,00
Totale	1.004.349,29	8.337.184,54	8.903.233,41	9.348.395,08	9.535.362,98	9.535.362,98

Obiettivi della gestione

a) Descrizione del programma e motivazione delle scelte

b) Obiettivi

PARTE 2

1. Programmazione opere pubbliche

2. Personale

3. Patrimonio

PARTE 2

1. Programmazione opere pubbliche

2. Personale

3. Patrimonio

MISSIONE 12 – DIRITTI SOCIALI, POLITICHE SOCIALI E FAMIGLIA.

PARTE 1

La missione viene scomposta nei seguenti programmi con il seguente andamento finanziario per quanto riguarda la spesa corrente:

Programmi	Rendiconto 2014	Rendiconto 2015	Stanziamiento 2016	Stanziamiento 2017	Stanziamiento 2018	Stanziamiento 2019
01 Interventi per l'infanzia e i minori e per asili nido	0,00	1.814.930,05	20.000,00	21.000,00	21.420,00	21.420,00
02 Interventi per la disabilità	0,00	0,00	0,00	0,00	0,00	0,00
03 Interventi per gli anziani	0,00	790.444,00	0,00	0,00	0,00	0,00
04 Interventi per soggetti a rischio di esclusione sociale	0,00	2.500,00	2.500,00	2.625,00	2.677,50	2.677,50
05 Interventi per le famiglie	0,00	0,00	5.000,00	5.250,00	5.355,00	5.355,00
06 Interventi per il diritto alla casa	0,00	0,00	0,00	0,00	0,00	0,00
07 Programmazione e governo della rete dei servizi socio-sanitari e sociali	1.445.951,39	973.913,63	1.987.961,29	1.839.209,36	1.630.367,51	1.630.367,51
08 Cooperazione e associazionismo	0,00	0,00	0,00	0,00	0,00	0,00
09 Servizio necroscopico e cimiteriale	5.406,80	32.010,00	19.860,00	20.853,00	21.270,06	21.270,06
Totale	1.451.358,19	3.613.797,68	2.035.321,29	1.888.937,36	1.681.090,07	1.681.090,07

Obiettivi della gestione

a) Descrizione del programma e motivazione delle scelte

b) Obiettivi

PARTE 2

1. Programmazione opere pubbliche

2. Personale

3. Patrimonio

MISSIONE 13 – TUTELA DELLA SALUTE.

PARTE 1

La missione viene scomposta nei seguenti programmi con il seguente andamento finanziario per quanto riguarda la spesa corrente:

Programmi	Rendiconto 2017	Rendiconto 2018	Stanziamen- to 2019	Stanziamen- to 2017	Stanziamen- to 2018	Stanziamen- to 2019
01 Servizio sanitario regionale - finanziamento ordinario corrente per la garanzia del LEA	0,00	0,00	0,00	0,00	0,00	0,00
02 Servizio sanitario regionale - finanziamento aggiuntivo corrente per livelli di assistenza superiori ai LEA	0,00	0,00	0,00	0,00	0,00	0,00
03 Servizio sanitario regionale - finanziamento aggiuntivo corrente per la copertura dello squilibrio di bilancio corrente	0,00	0,00	0,00	0,00	0,00	0,00
04 Servizio sanitario regionale - ripiano di disavanzi sanitari relativi ad esercizi pregressi	0,00	0,00	0,00	0,00	0,00	0,00
05 Servizio sanitario regionale - Investimenti sanitari	0,00	0,00	0,00	0,00	0,00	0,00
06 Servizio sanitario regionale - restituzione maggiori gettiti SSN	0,00	0,00	0,00	0,00	0,00	0,00
07 Ulteriori spese in materia sanitaria	0,00	0,00	0,00	0,00	0,00	0,00
Totale	0,00	0,00	0,00	0,00	0,00	0,00

Obiettivi della gestione

a) Descrizione del programma e motivazione delle scelte

b) Obiettivi

PARTE 2

1. Programmazione opere pubbliche

2. Personale

3. Patrimonio

MISSIONE 14 – SVILUPPO ECONOMICO E COMPETITIVITÀ.

PARTE 1

La missione viene scomposta nei seguenti programmi con il seguente andamento finanziario per quanto riguarda la spesa corrente:

Programmi	Rendiconto 2014	Rendiconto 2015	Stanziamiento 2016	Stanziamiento 2017	Stanziamiento 2018
01 Industria, PMI e Artigianato	0,00	0,00	100,00	105,00	107,10
02 Commercio - reti distributive - tutela dei consumatori	6.148,00	5.404,60	13.300,00	13.965,00	14.244,30
03 Ricerca e innovazione	0,00	0,00	0,00	0,00	0,00
04 Reti e altri servizi di pubblica utilità	0,00	0,00	350,00	367,50	374,85
Totale	6.148,00	5.404,60	13.750,00	14.437,50	14.726,25

Obiettivi della gestione

a) Descrizione del programma e motivazione delle scelte

b) Obiettivi

PARTE 2

1. Programmazione opere pubbliche

2. Personale

3. Patrimonio

MISSIONE 15 – POLITICHE PER IL LAVORO E LA FORMAZIONE PROFESSIONALE

PARTE 1

La missione viene scomposta nei seguenti programmi con il seguente andamento finanziario per quanto riguarda la spesa corrente:

Programmi	Rendiconto 2014	Rendiconto 2015	Stanziamiento 2016	Stanziamiento 2017	Stanziamiento 2018	Stanziamiento 2019
01 Servizi per lo sviluppo del mercato del lavoro	0,00	0,00	0,00	0,00	0,00	0,00
02 Formazione professionale	0,00	0,00	0,00	0,00	0,00	0,00
03 Sostegno all'occupazione	7.274,88	22.500,00	0,00	0,00	0,00	0,00
Totale	7.274,88	22.500,00	0,00	0,00	0,00	0,00

Obiettivi della gestione

a) Descrizione del programma e motivazione delle scelte

b) Obiettivi

PARTE 2

1. Programmazione opere pubbliche

2. Personale

3. Patrimonio

MISSIONE 16 – AGRICOLTURA, POLITICHE AGROALIMENTARI E PESCA

PARTE 1

La missione viene scomposta nei seguenti programmi con il seguente andamento finanziario per quanto riguarda la spesa corrente:

Programmi	Rendiconto 2014	Rendiconto 2015	Stanziamen- to 2016	Stanziamen- to 2017	Stanziamen- to 2018	Stanziamen- to 2019
01 Sviluppo del settore agricolo e del sistema agroalimentare	0,00	0,00	0,00	0,00	0,00	0,00
02 Caccia e pesca	0,00	0,00	0,00	0,00	0,00	0,00
Totale	0,00	0,00	0,00	0,00	0,00	0,00

Obiettivi della gestione

a) Descrizione del programma e motivazione delle scelte

b) Obiettivi

PARTE 2

1. Programmazione opere pubbliche

2. Personale

3. Patrimonio

MISSIONE 17 – ENERGIA E DIVERSIFICAZIONE DELLE FONTI ENERGETICHE

SoS - Riepilogo Parte seconda

Risorse umane disponibili

La programmazione del fabbisogno di personale che gli organi di vertice degli enti sono tenuti ad approvare, ai sensi di legge, deve assicurare le esigenze di funzionalità e di ottimizzazione delle risorse per il miglior funzionamento dei servizi compatibilmente con le disponibilità finanziarie e i vincoli di finanza pubblica.

La situazione del personale in servizio alla data della presente relazione è la seguente:

CATEGORIA	N. POSTI PIANTA ORGANICA	COPERTI	VACANTI	TOTALE
A	B	C	D	F (C+D=B)
D3 = 1+2+1+1	5	4=2+1+1	1	5
D1 = 2+1+2+2+2+2	9	1	8	9
C = 18+9+9+5+1	42	31= 16+6+6+7+1	11	42
B3 = 2+6	8	7=6+1	1	8
B1 = 6+3+4+1	14	7=3+2+2	7	14
A = 2+2+2+26	32	25=22+1+2	7	32
TOTALE	110	75	35	110

Suddiviso nei settori di seguito indicati:

SETTORE POLIZIA MUNICIPALE

Categoria	Dotazione	Coperti	vacanti
D3	1	1	////
D1	2	////	2
C	18	16	2
TOTALE	21	17	4
LSU/LPU contrattualizzati n.3 a t.d.			

n.1 D1 staff t.d.

Settore Economico Finanziario

Categoria	Dotazione	Coperti	vacanti
D3	1	1	///
D1	2	//	2
C	5	2	3
B1	4	2	2
A	2	2	///
LPU/LSU contrattualizzati N.5 A T.D.			

Settore Affari Generali

Categoria	Dotazione	Coperti	vacanti
D3	1	////	1
D1	2	1	1
C	9	6	3
B3	6	6	//
B1	3	2	1
A	2	1	1
LPU/LSU contrattualizzati N.13 A T.D.			

Settore Tecnico

Categoria	Dotazione	Coperti	vacanti
D3	2	2	///
D1	1	//	1
C	9	6	3
B3	2	1	1
B1	6	3	3
A	26	22	4
LPU/LSU contrattualizzati N.9 A T.D.			

Settore Politiche sociali

Categoria	Dotazione	Coperti	vacanti
D3	///	////	////
D1	1	1 comando	//
C	1	1	//
B3	///	///	/
B1	1	//	1
A	2	//	2
LPU/LSU contrattualizzati N.4 A T.D.			

n. 3 cat. D1 t.d. staff

n.2 cat. C t.d. staff

PERSONALE IN SERVIZIO RIPARTITO PER SETTORE , CATEGORIA E POSIZIONE ECONOMICA

**SETTORE: AFFARI GENERALI
(cod.01)**

N. DIPENDENTI	Cat. e Pos. econ.
1	D1
6	C5
3	B3/B7
3	B3/B6
2	B1/B3
1	A1
Personale a tempo determinato ex LSU/LPU p.t. 26 ore	
1	D1
3	C
1	B
9	A

SECONDO SETTORE : ECONOMICO-FINANZIARIO (COD.03)

N. DIPENDENTI	Cat. E Pos. Econ.
1	D3 - D3
2	C5
1	B1/B4
1	B1
1	A/3
1	A
Personale a tempo determinato ex LSU/LPU p.t. 26 ore	
5	A

SETTORE: TECNICO-URBANISTICO (COD.04)

N. DIPENDENTI	Cat. E Pos. Econ.
2	D3/D6
6	C5
1	B3/B6
1	B1
1	B1 part time 34 ore
2	A5
11	A4
6	A3
3	A1 - part time 34 ore
Personale a tempo determinato ex LSU/LPU p.t. 26 ore	
4	B
6	A

SETTORE POLITICHE SOCIALI

N. DIPENDENTI	Cat./ Pos. Ec.
1	C5
Personale a tempo determinato ex LSU/LPU p.t. 26 ore	
4	A

CORPO DI POLIZIA MUNICIPALE


N. DIPENDENTI	Cat. E Pos. Econ.
1	
5	D3/D6
4	C4
2	C3
5	C2
5	C1
Personale a tempo determinato ex LSU/LPU p.t. 26 ore	
3	A

La difficoltà nell'applicare le numerose e spesso poco chiare norme sul lavoro pubblico complicano sempre di più la possibilità per i Comuni virtuosi di programmare una necessaria, serena e corretta gestione delle risorse umane. Compatibilmente con le risorse finanziarie disponibili e nei limiti delle cessazioni verificatesi negli anni precedenti questo ente provvederà a ricoprire i posti vacanti in organico, sperando dapprima le procedure di collocamento del personale proveniente da area vasta, in mancanza dei profili professionali richiesti si procederà con la mobilità ex art. 34 e 34 bis del D.L.vo 165/2001, in caso di ulteriore carenza di detti profili saranno esperiti i concorsi pubblici. Di ciò sono state rese edotte le OO.SS. nel corso di riunioni di delegazione trattante tenutesi per il contratto decentrato.

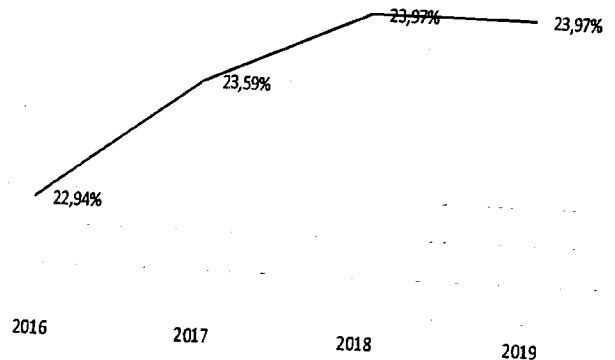
Si richiama quanto scritto nella parte prima relativamente alla programmazione del personale nel corso del prossimo triennio.

I prospetti seguenti indicano l'incidenza delle spese del personale rispetto le spese correnti.


Spese per il personale



Incidenza



Spese correnti




Piano delle opere pubbliche

La politica dell'Amministrazione nel campo delle opere pubbliche è tesa ad assicurare al cittadino un livello di infrastrutture che garantisca nel tempo una quantità di servizi adeguata alle aspettative della collettività. Il tutto, naturalmente, ponendo la dovuta attenzione sulla qualità delle prestazioni effettivamente rese. Il comune, con cadenza annuale, pianifica la propria attività di investimento e valuta il fabbisogno richiesto per attivare nuovi interventi o per ultimare le opere già in corso. In quel preciso ambito, connesso con l'approvazione del bilancio di previsione, sono individuate le risorse che si cercherà di reperire e gli interventi che saranno finanziati con tali mezzi. Le entrate per investimenti sono costituite da alienazioni di beni, contributi in conto capitale e mutui passivi, eventualmente integrate con l'avanzo e il FPV di precedenti esercizi, oltre che dalle possibili economie di parte corrente. È utile ricordare che il comune può mettere in cantiere un'opera solo dopo che è stato ottenuto il corrispondente finanziamento. Per quanto riguarda i dati esposti, la prima tabella mostra le risorse che si desidera reperire per attivare i nuovi interventi mentre la seconda riporta l'elenco delle opere che saranno realizzate con tali mezzi.

Finanziamento degli investimenti

Denominazione	Importo
Avanzo	0,00
FPV	0,00
Risorse correnti	0,00
Contributi in C/Capitale	5.033.649,64
Mutui passivi	4.279.479,10
Altre entrate	0,00



■ Avanzo ■ FPV ■ Risorse correnti ■ Contributi in C/Capitale ■ Mutui passivi ■ Altre entrate

Principali investimenti programmati per il triennio 2017-2019

Opera Pubblica	2017	2018	2019
Totale			

Piano delle alienazioni

Il Piano delle alienazioni viene stato redatto in conformità con quanto disposto dall'art. 58 Decreto Legge 25 giugno 2008 n.112, convertito in Legge 133/2008, con il quale il legislatore impone all'ente locale, al fine di procedere al riordino, gestione e valorizzazione del patrimonio immobiliare, l'individuazione in apposito elenco di singoli beni immobili ricadenti nel territorio di competenza, non strumentali all'esercizio delle proprie funzioni istituzionali, suscettibili di valorizzazione ovvero dismissione.

La ricognizione degli immobili è operata sulla base della documentazione esistente presso gli archivi e uffici dell'ente.

L'iscrizione degli immobili nel piano determina una serie di effetti di natura giuridico - amministrativa previsti e disciplinati dalla legge.

Il primo prospetto che segue riporta il patrimonio dell'ente, composto dalla somma delle immobilizzazioni immateriali, materiali e finanziarie, dai crediti, rimanenze, attività finanziarie, disponibilità liquide e dai ratei e risconti attivi. In questo ambito (attivo patrimoniale), la parte interessata dal piano è quella delle immobilizzazioni materiali. L'accostamento tra queste due poste consente di valutare l'incidenza del processo di vendita rispetto al totale del patrimonio inventariato. Il secondo prospetto riporta invece il piano adottato dall'ente mostrando il valore delle vendite previste per ogni singolo aggregato, quindi fabbricati non residenziali, residenziali, terreni ed altro. L'ultimo indica separatamente anche il numero degli immobili oggetto di vendita nel triennio.

La Giunta comunale ha adottato il piano delle alienazioni con deliberazione n. 67 del 27/04/2016.

Si riserva di effettuare ulteriori aggiornamenti entro novembre 2016

Attivo Patrimoniale 2015	
Denominazione	Importo
Immobilizzazioni immateriali	28.508,43
Immobilizzazioni materiali	27.911.056,53
Immobilizzazioni finanziarie	335.338,80
Rimanenze	0,00
Crediti	24.238.525,93
Attività finanziarie non immobilizzate	0,00
Disponibilità liquide	169.459,62
Ratei e risconti attivi	48.837,66



Piano delle Alienazioni 2016-2018	
Denominazione	Importo
Fabbricati non residenziali	0,00
Fabbricati residenziali	0,00
Terreni	0,00
Altri beni	0,00

Valore totale alienazioni

• Fabbricati non residenziali • Fabbricati residenziali • Terreni • Altri beni

Stima del valore di alienazione (euro)			
Tipologia	2017	2018	2019
Fabbricati non residenziali			
Fabbricati Residenziali			
Terreni			
Altri beni			
Totale			

Unità immobiliari alienabili (n.)			
Tipologia	2017	2018	2019
Non residenziali			
Residenziali			
Terreni			
Altri beni			
Totale			