

COMUNE DI VILLA SAN GIOVANNI

R E L A Z I O N E


illustrativa dei dati consuntivi
dell'esercizio finanziario 2014

Approvata con delibera n. 28 del 25.02.2015

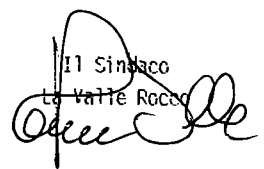
Organo deliberante

DELIBERA GIUNTA COMUNALE


Il Segretario
Dott. Francesco Gangemi



Il Sindaco
La Valle Rocca



Il Responsabile del Servizio Finanziario
D.ssa Maria Vincenza Salzone



INDICATORI FINANZIARI

19

- Autonomia finanziaria

Formula :

Titolo I + Titolo III

Titolo I + II + III

* 100

Importi :

10.647.666,95

13.056.800,96

* 100 =

81,5488

- Autonomia impositiva

Formula :

Titolo I

Titolo I + II + III

* 100

Importi :

6.968.655,70

13.056.800,96

* 100 =

53,3718

- Pressione finanziaria

Formula :

Titolo I + Titolo II

Popolazione

* 100

Importi :

9.377.789,71

13.813,00

* 100 =

67.891,0426

INDICATORI FINANZIARI

19

- Pressione tributaria

Formula :

Titolo I

Popolazione

Importi :

6.968.655,70

13.813,00

=

504,4998

- Intervento erariale

Formula :

Trasferimenti statali

Popolazione

Importi :

767.222,85

13.813,00

=

55,5435

- Intervento regionale

Formula :

Trasferimenti regionali

Popolazione

Importi :

1.228.941,16

13.813,00

=

88,9699

INDICATORI FINANZIARI

19

- Incidenza residui attivi

Formula :

Totale residui attivi

----- * 100
Totale accertamenti di competenza

Importi :

24.041.465,89

----- * 100 =
19.007.285,87

126,4855

- Incidenza residui passivi

Formula :

Totale residui passivi

----- * 100
Totale impegni di competenza

Importi :

24.559.361,99

----- * 100 =
18.469.002,77

132,9761

- INDEBITAMENTO LOCALE PRO CAPITE

Formula :

Residui debiti mutui

Popolazione

Importi :

9.786.230,18

----- =
13.813,00

708,4797

INDICATORI FINANZIARI

19

- Velocita' riscossione entrate proprie

Formula :

Riscossione Titolo I + III

 Accertamenti Titolo I + III

Importi :

6.721.965,80

 10.647.666,95

=

0,6313

- Rigidita' spesa corrente

Formula :

Spese personale + Quote ammortamento mutui

----- * 100
 Totale entrate Tit. I + II + III

* 100

Importi :

7.945.295,99

----- * 100 =
 13.056.800,96

60,8518

- Velocita' di gestione spese correnti

Formula :

Pagamenti Tit. I competenza

 Impegni Tit. I competenza

Importi :

6.319.813,29

 11.776.071,70

=

0,5367

INDICATORI FINANZIARI

19

- Redditivita' del patrimonio

Formula :

Entrate patrimoniali

Valore patrimoniale disponibile

* 100

Importi :

145.382,77

2.126.982,26

* 100 =

6,8352

- Patrimonio pro capite

Formula :

Valori beni patrimoniali indisponibili

Popolazione

Importi :

16.341.877,56

13.813,00

=

1.183,0795

- Patrimonio pro capite

Formula :

Valore beni patrimoniali disponibili

Popolazione

Importi :

2.126.982,26

13.813,00

=

153,9841

INDICATORI FINANZIARI

19

- Patrimonio pro capite

Formula :

Valore beni demaniali

Popolazione

Importi :

9.446.027,01

=

683,8505

13.813,00

- Rapporto dipendenti / popolazione

Formula :

Dipendenti

Popolazione

Importi :

85,00

=

0,0062

13.813,00