

COMUNE DI VILLA SAN GIOVANNI



RELAZIONE  
illustrativa dei dati consuntivi  
dell'esercizio finanziario 2013

Approvata con delibera n. 42 del 21.02.2014


Organo deliberante

DELIBERA GIUNTA COMUNALE


Il Segretario  
Dott. Francesco Gangemi



Il Sindaco  
La Valle Rocca



Il Responsabile del Servizio Finanziario  
D.ssa Maria Vincenza Salzone



INDICATORI FINANZIARI

19

1 - Autonomia finanziaria

Formula :

$$\frac{\text{Titolo I} + \text{Titolo III}}{\text{Titolo I} + \text{II} + \text{III}} \times 100$$

Importi :

$$\frac{9.812.017,64}{11.168.868,24} \times 100 = 87,8515$$

2 - Autonomia impositiva

Formula :

$$\frac{\text{Titolo I}}{\text{Titolo I} + \text{II} + \text{III}} \times 100$$

Importi :

$$\frac{7.066.373,81}{11.168.868,24} \times 100 = 63,2685$$

3 - Pressione finanziaria

Formula :

$$\frac{\text{Titolo I} + \text{Titolo II}}{\text{Popolazione}} \times 100$$

Importi :

$$\frac{8.423.224,41}{13.793,00} \times 100 = 61.068,8350$$

4 - Pressione tributaria

Formula :

Titolo I

-----  
Popolazione

Importi :

$$\frac{7.066.373,81}{13.793,00} = 512,3159$$

5 - Intervento erariale

Formula :

Trasferimenti statali

-----  
Popolazione

Importi :

$$\frac{516.567,35}{13.793,00} = 37,4515$$

6 - Intervento regionale

Formula :

Trasferimenti regionali

-----  
Popolazione

Importi :

$$\frac{528.611,74}{13.793,00} = 38,3246$$

7 - Incidenza residui attivi

Formula :

$$\frac{\text{Totale residui attivi}}{\text{Totale accertamenti di competenza}} \times 100$$

Importi :

$$\frac{22.969.176,12}{16.013.727,06} \times 100 = 143,4343$$

8 - Incidenza residui passivi

Formula :

$$\frac{\text{Totale residui passivi}}{\text{Totale impegni di competenza}} \times 100$$

Importi :

$$\frac{24.155.234,41}{15.963.197,53} \times 100 = 151,3193$$

9 - Indebitamento locale pro capite

Formula :

$$\frac{\text{Residui debiti mutui}}{\text{Popolazione}}$$

Importi :

$$\frac{5.983.454,36}{13.793,00} = 433,8037$$

INDICATORI FINANZIARI

19

10 - Velocita' riscossione entrate proprie

Formula :

Riscossione Titolo I + III

-----  
Accertamenti Titolo I + III

Importi :

$$\frac{6.740.019,06}{9.812.017,64} = 0,6869$$

11 - Rigidita' spesa corrente

Formula :

Spese personale + Quote ammor. nto mutui

----- \* 100  
Totale entrate Tit. I + II + III

Importi :

$$\frac{3.978.736,90}{11.168.868,24} * 100 = 35,6235$$

12 - Velocita' di gestione spese correnti

Formula :

Pagamenti Tit. I competenza

-----  
Impegni Tit. I competenza

Importi :

$$\frac{6.297.568,97}{10.915.040,77} = 0,5770$$

13 - Redditivita' del patrimonio

Formula :

$$\frac{\text{Entrate patrimoniali}}{\text{Valore patrimoniale disponibile}} \cdot 100$$

Importi :

$$\frac{127.795,90}{1.825.796,69} \cdot 100 = 6,9995$$

14 - Patrimonio pro capite

Formula :

$$\frac{\text{Valori beni patrimoniali indisponibili}}{\text{Popolazione}}$$

Importi :

$$\frac{16.150.367,58}{13.793,00} = 1.170,9104$$

15 - Patrimonio pro capite

Formula :

$$\frac{\text{Valore beni patrimoniali disponibili}}{\text{Popolazione}}$$

Importi :

$$\frac{1.825.796,69}{13.793,00} = 132,3712$$

INDICATORI FINANZIARI

19

16 - Patrimonio pro capite

Formula :

Valore beni demaniali

-----  
Popolazione

Importi :

$$\frac{9.058.188,00}{13.793,00} = 656,7236$$

17 - Rapporto dipendenti / popolazione

Formula :

Dipendenti

-----  
Popolazione

Importi :

$$\frac{86,00}{13.793,00} = 0,0062$$